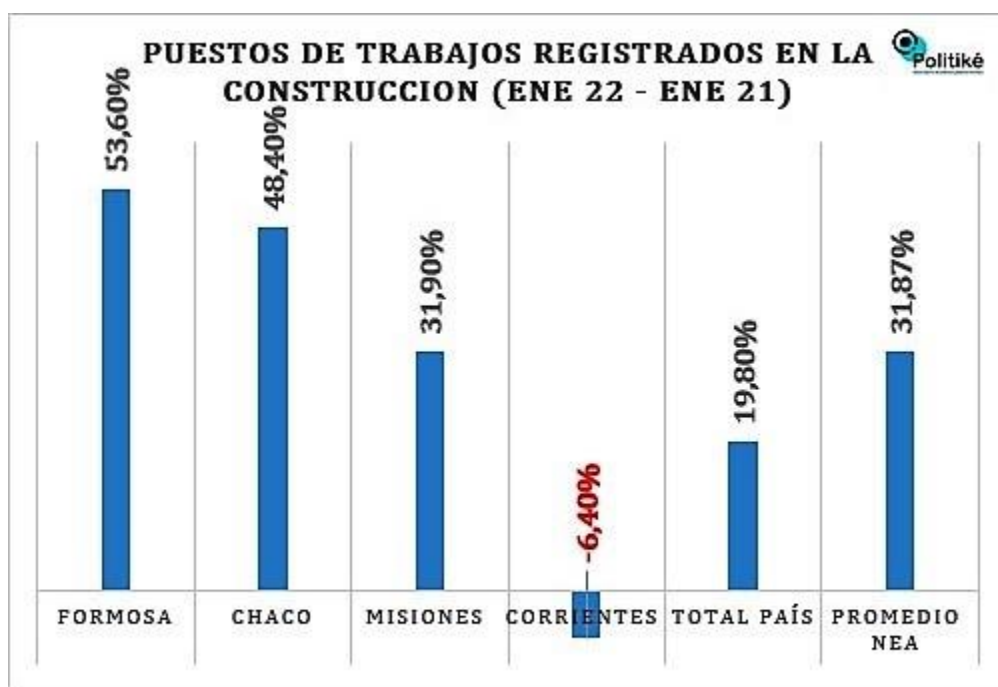


BOLETIN SEMANAL

Empleos registrados en la construcción

Los puestos de trabajo registrado en la construcción, crecieron un 19,8% a nivel nacional, mientras que en el NEA el crecimiento fue mayor, con un 31,87% comparado con el mismo mes del año anterior.

Por su parte, en Formosa el empleo registrado en este sector creció un 53,6%, lo que representan 1.464 nuevos puestos de trabajo.



Fuente: Elaboración propia en base a datos del IERIC.

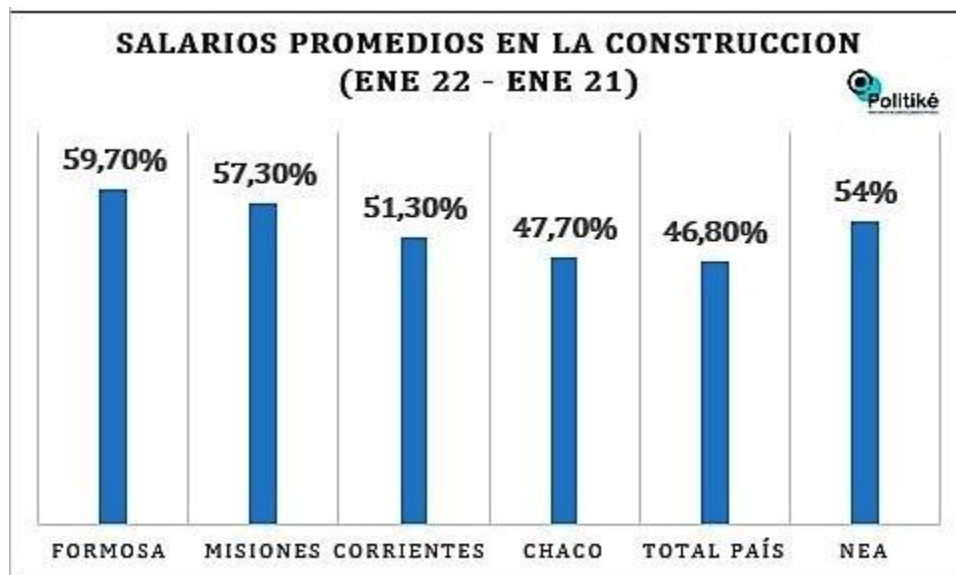
Así entonces, Formosa fue la provincia que demostró mayor dinamismo en el NEA, ubicándose tercera a nivel nacional después de La Rioja (96,8%) y Catamarca (70,3%).

Salarios en la Construcción:

Por su parte, los salarios de este sector crecieron en promedio un 46,8% a nivel nacional, ubicándose 3,9% por debajo de la inflación interanual. Mientras tanto, en el NEA, los salarios crecieron 54% en promedio (+3,3% por encima de la inflación).

Por su parte, en nuestra provincia el crecimiento salarial de los empleados registrados del sector fue del 59,7% (+9% por encima de la inflación interanual), ubicando a

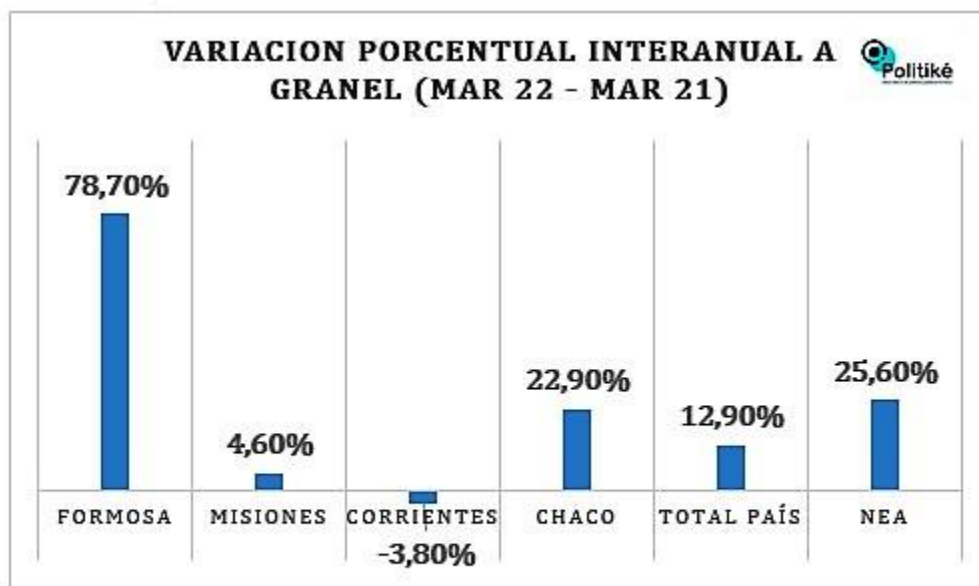
Formosa en el primer lugar del NEA y segunda a nivel nacional por debajo de Catamarca, donde los salarios del sector crecieron un 66% en promedio (+15,3% por encima de la inflación).



Fuente: Elaboración propia en base a datos del IERIC.

Venta de Cemento

En lo que respecta al despacho de cemento a granel, la venta del mismo creció un 12,9% interanual en el país y un 25,6% en el NEA. En nuestra provincia, el crecimiento interanual de ventas de cemento a granel fue de 78,7%, siendo este el mayor incremento evidenciado a nivel nacional.

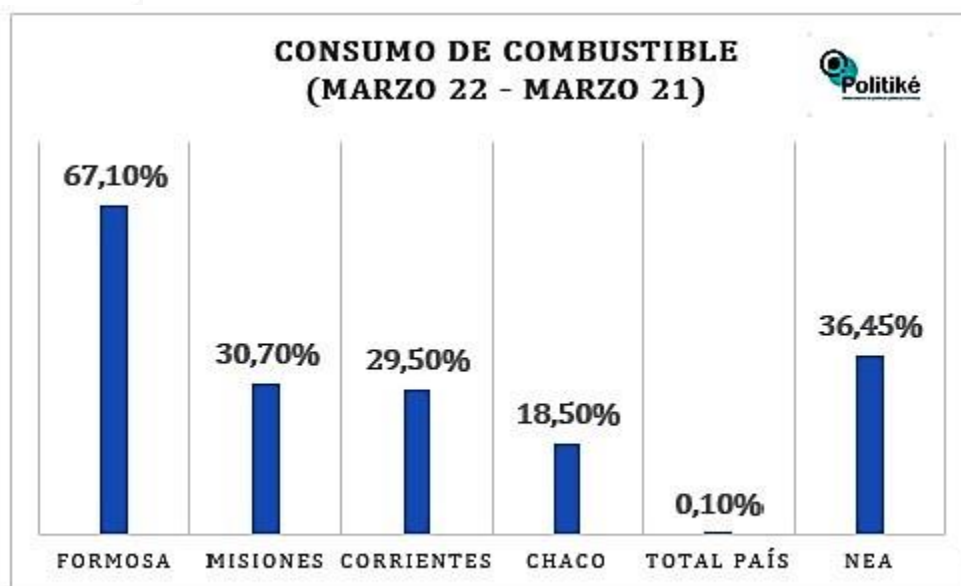


Fuente: Elaboración propia en base a datos de la Asociación de Fabricantes de Cemento Portland

Consumo de Combustible

En marzo de 2022, el consumo de combustibles se mantuvo constante a nivel nacional, mientras que creció fuertemente en el NEA (+36,45% interanual).

Con respecto a la provincia de Formosa, el consumo de combustible creció un 67,1% interanual.

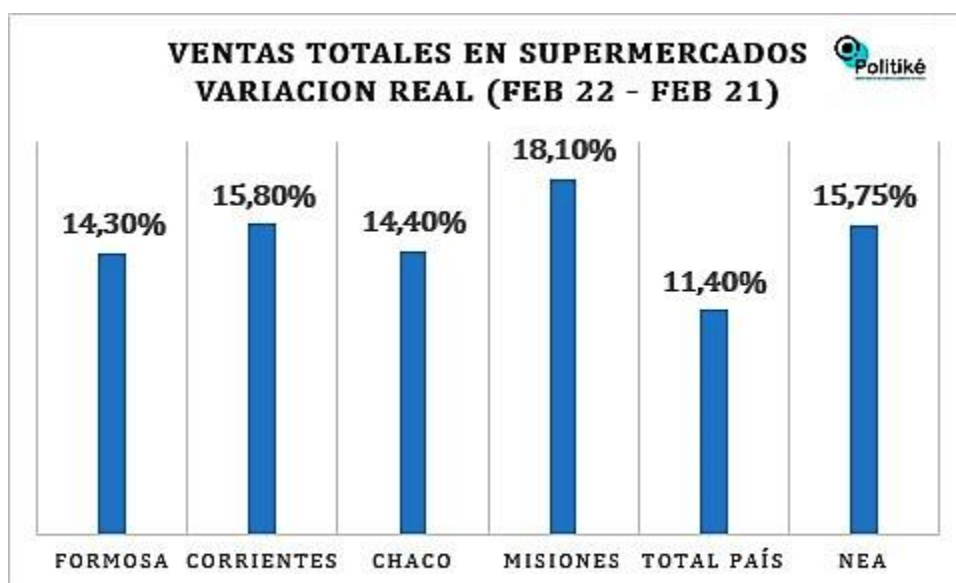


Fuente: Elaboración propia en base a datos la Secretaría de Energía de Nación

Venta en supermercados

En cuanto a la evolución de las ventas en los supermercados, las mismas crecieron en términos reales (sin tener en cuenta el efecto inflacionario) un 11,4% a nivel nacional y un 15,75% en el NEA.

En nuestra provincia, el crecimiento interanual fue de 14,3%, ubicándose por debajo de la meda regional.



Fuente: Elaboración propia en base a datos del INDEC.

Balance cambiario: Formación de activos externos.

El Banco Central de la República, en su último reporte informó que, durante el mes de marzo, en concepto de Formación de Activos Externos ha tenido un saldo positivo de U\$S 137 millones, fortaleciendo un proceso de responsable administración de divisas. Durante la actual gestión nacional la FAE (fuga) fue de U\$S 973 millones, lo que consolida el cambio de tendencia con respecto al periodo 2016-2019.



Fuente: Elaboración propia en base a datos del BCRA.