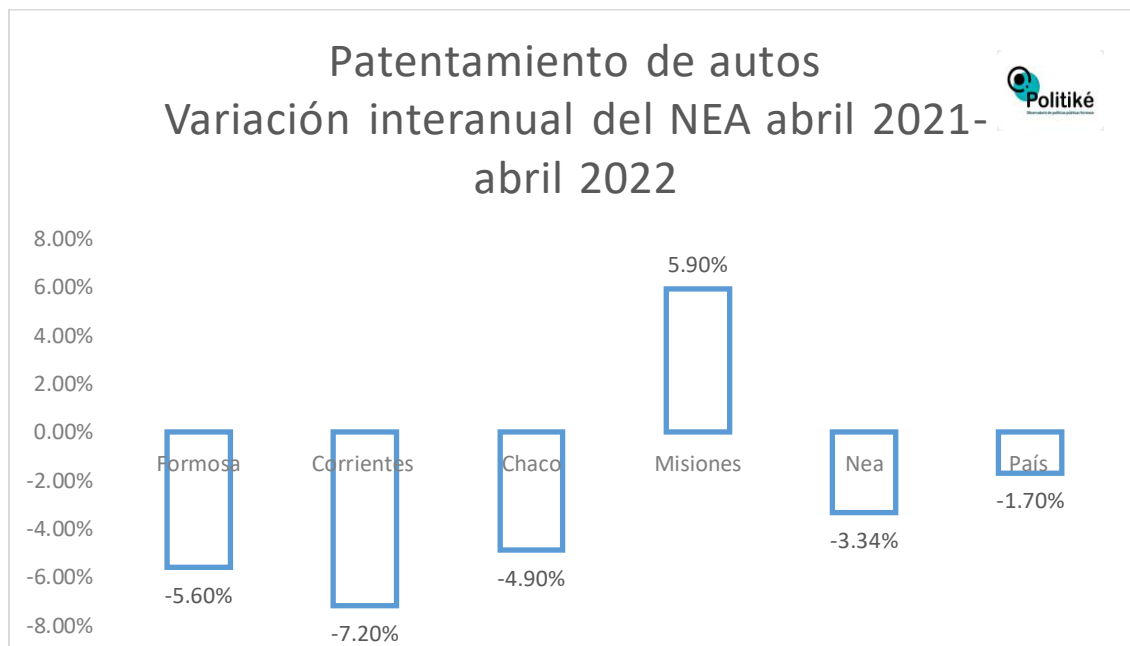


## BOLETIN SEMANAL

### **PATENTAMIENTOS DE AUTOS:**

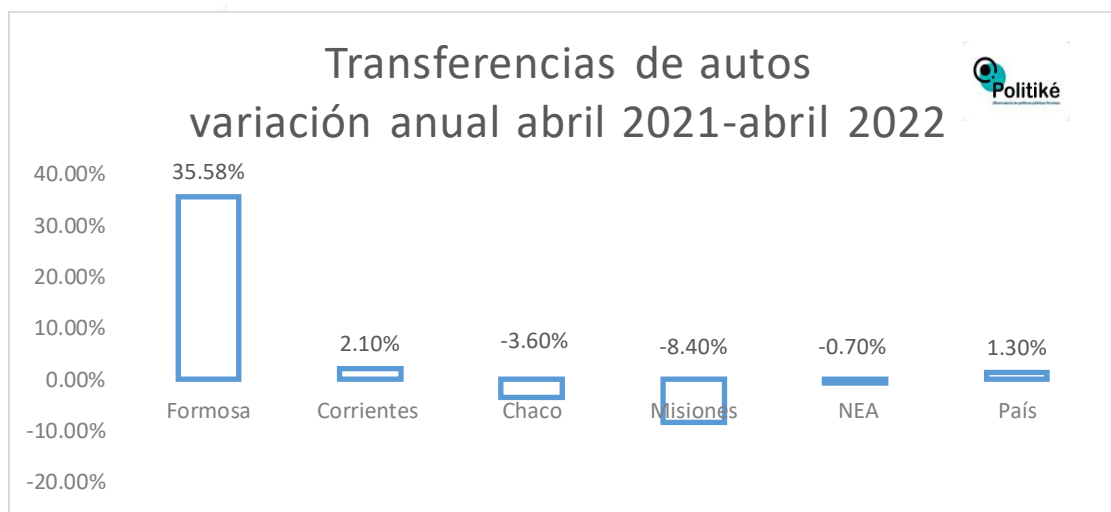
Los patentamientos de autos en el país se redujeron un 1,7% con respecto al mismo periodo del año anterior. Por su parte, en el NEA cayó un 3,34%, explicado por las caídas en Formosa, Chaco y Corrientes con 5,6%, 4,9% y 7,2% respectivamente. Por su parte, en Misiones se observó el único incremento en el NEA con una suba interanual del 5,9%.



Fuente: Elaboración propia en base a datos de DNRPA

### **TRANSFERENCIAS DE AUTOS:**

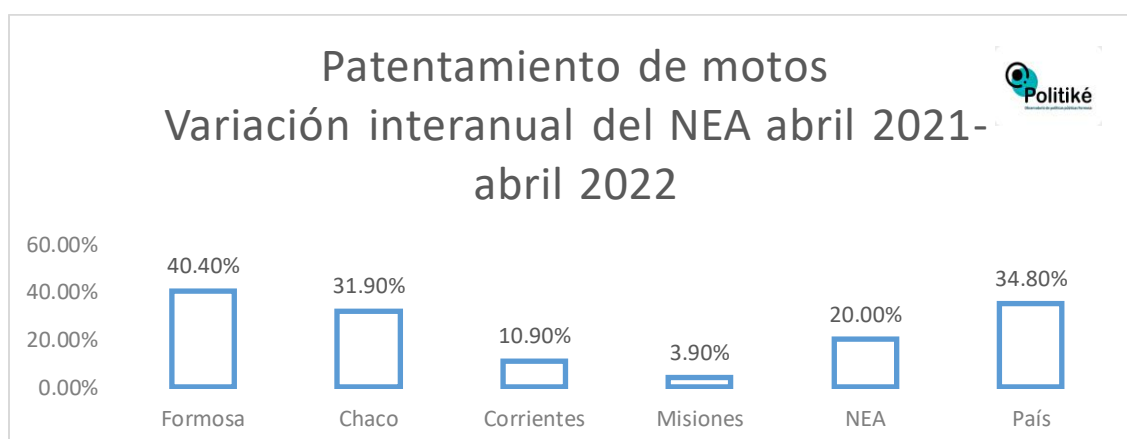
La transferencia de automóviles crecieron un 1,3% en abril con respecto al mismo mes del año pasado en Argentina, mientras que en el NEA se produjo una disminución de 0,7%. Formosa registró un fuerte incremento del 35,58%. En las demás provincias, se observó una suba de 2,1% en Corrientes y una disminución de 3,6% en Chaco y del 8,4% en Misiones.



Fuente: Elaboración propia en base de datos de DNRPA.

## PATENTAMIENTOS DE MOTOS

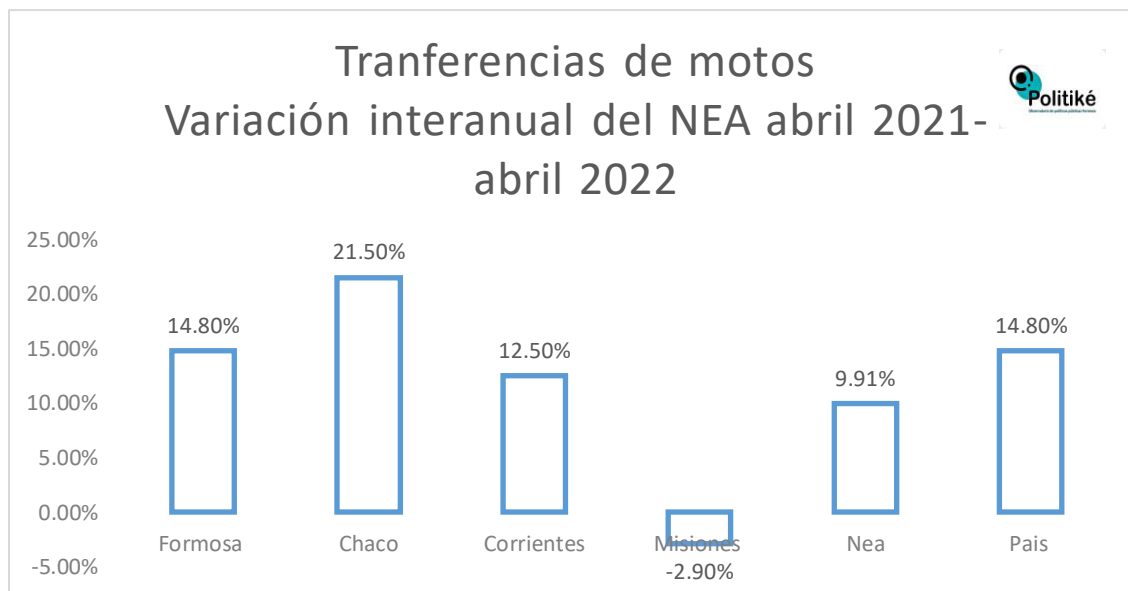
Por su parte, en el mercado de motos, los patentamientos tuvieron un fuerte incremento interanual. El mismo fue de 34,8% a nivel nacional, 20% en el NEA y del 40,4% en Formosa.



Fuente: Elaboración propia en base a datos de la DNRPA.

## TRANSFERENCIAS DE MOTOS

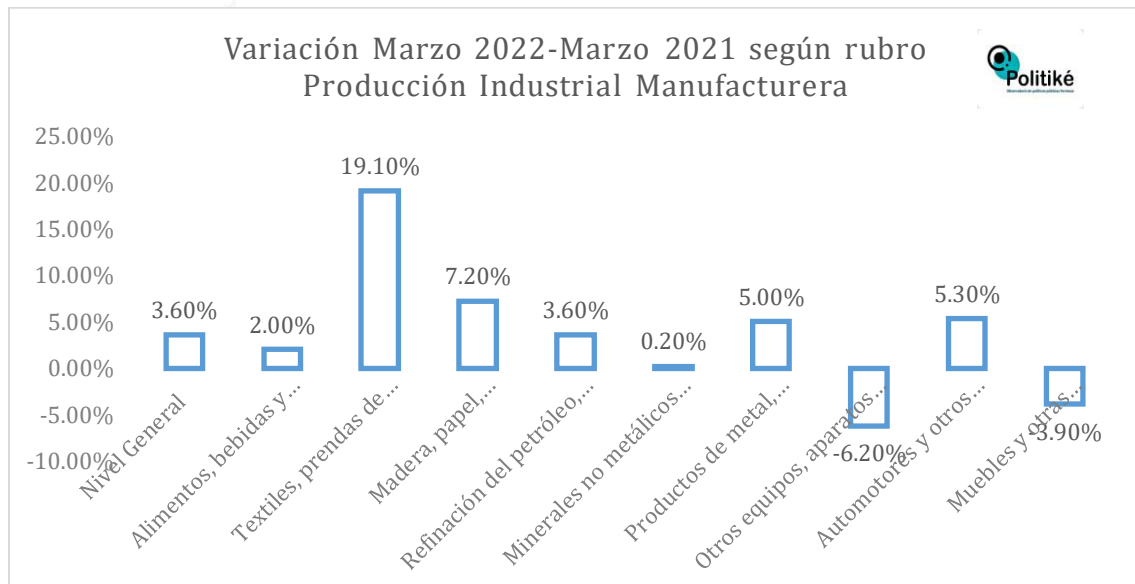
En cuanto a las transferencias de motos, las mismas experimentaron un 15% de incremento interanual a nivel nación, del 9,91% en la región y del 14,8% en Formosa. En Chaco se observó el mayor incremento en este rubro con una suba de 21,5%.



Fuente: Elaboración propia en base a datos de DNRPA.

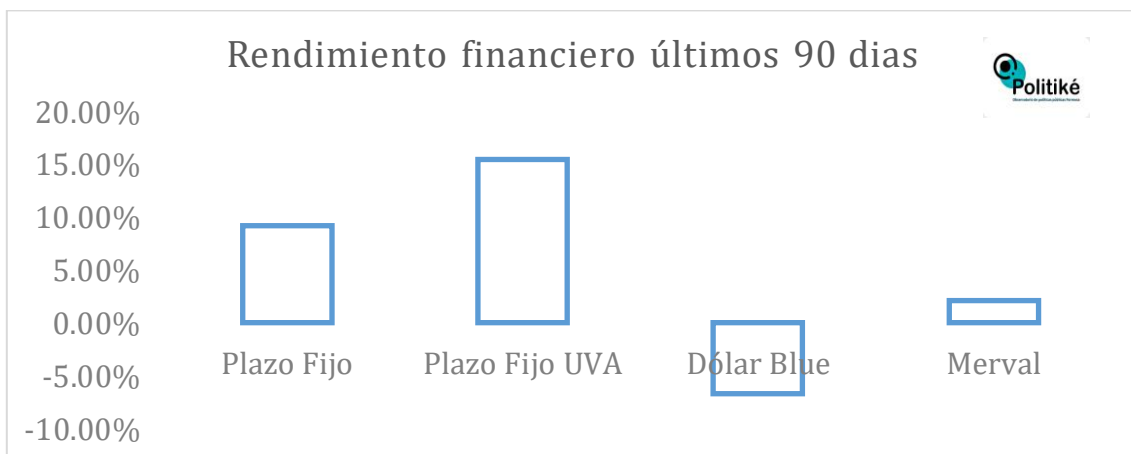
### Producción industrial Manufacturera:

En marzo del 2022, el Índice de producción industrial manufacturera mostró una suba del 3,6% comparándolo con el mismo mes del 2021. El rubro que más se destacó fue el de Textiles, prendas de vestir, cuero y calzado con un 19,1% de crecimiento comparado con el mismo mes del año pasado. La mayoría de los rubros mostraron un crecimiento con respecto al mismo mes del año anterior excepto Muebles y otras industrias manufactureras -3,9 y Otros equipos, aparatos e instrumentos -6,2%.



Fuente: Elaboración propia en base a datos del INDEC.

#### Rendimiento de inversiones financieras comunes (últimos 90 días):



Fuente: Elaboración propia en base a BCRA y portales que informan valor de dólar Blue.