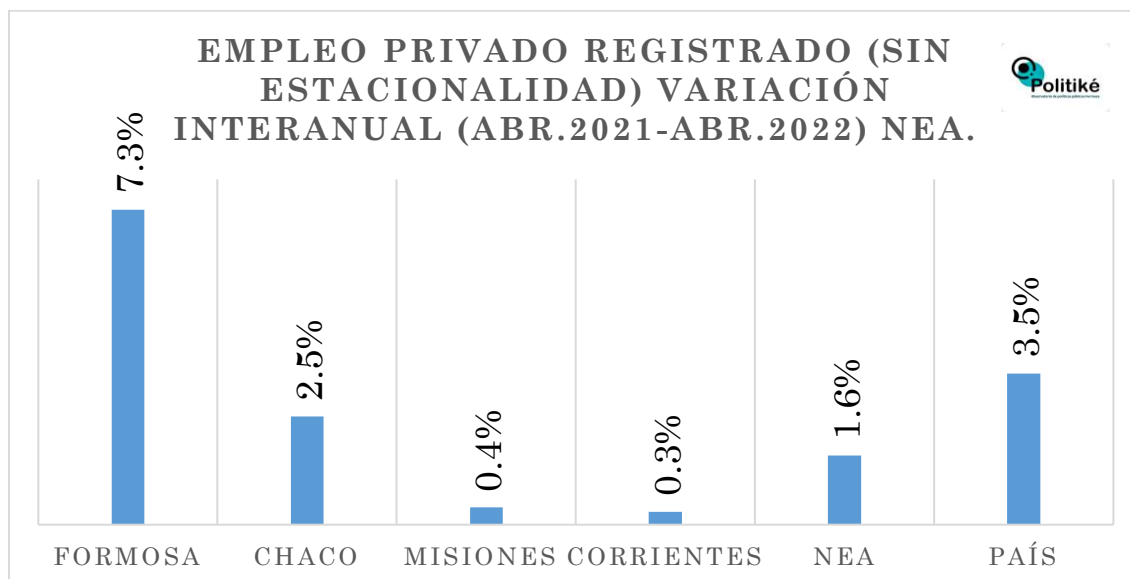


Boletín Semanal

Trabajo Registrado

Según el último reporte del Ministerio de Trabajo Empleo y Seguridad Social de Nación, en el mes de abril se contabilizaron 6.093.381 millones personas con empleo registrado en el sector privado (serie desestacionalizada) en la Argentina. Esto representa un incremento del 3,5% respecto al mismo mes del año anterior (+209,7 mil trabajadores/as).

Para el NEA, la suba interanual fue del 1,6% en el mismo rubro, mientras que, en nuestra provincia, el crecimiento fue del 7,3% situando a Formosa en el primer lugar de la región entre las de mayor crecimiento y cuarta a nivel país.



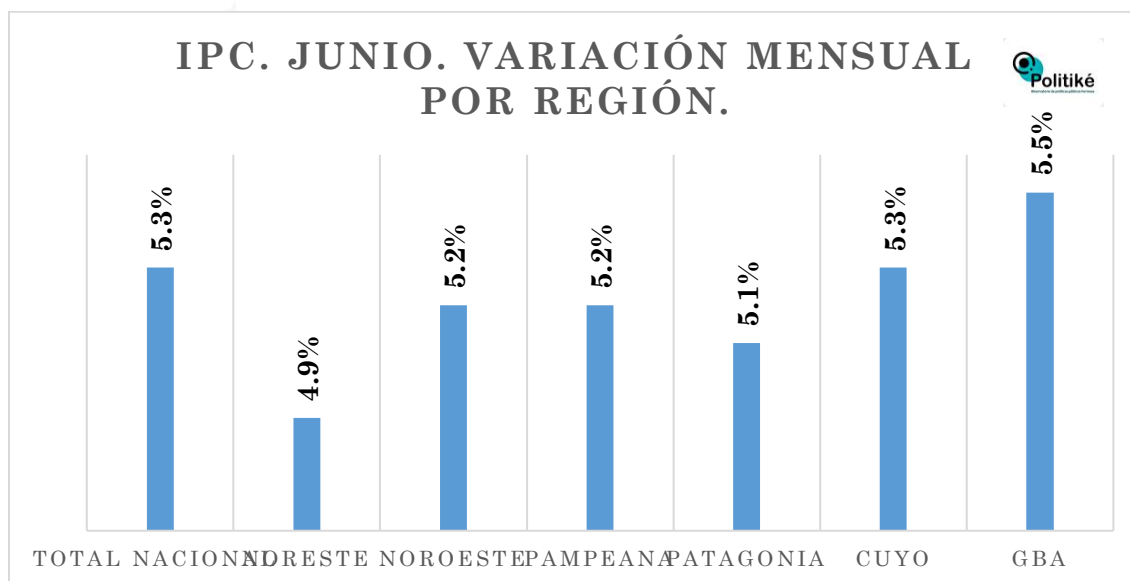
Fuente: Elaboración propia en base a datos de DPE Formosa y el Ministerio de Trabajo, Empleo y Seguridad Social (SIPA).

Índice de Precios al Consumidor (IPC)

El Índice de precios al consumidor (IPC) arrojó en junio una inflación del 5,3%, acumulando un 36,2% en lo que va del año y del 64% medido en términos interanuales.

En el NEA la inflación mensual fue de 4,9%, acumulando un 36,3% en lo que va del año y 65,1% en términos interanuales.

Los rubros con mayores incrementos en junio (total nacional) fueron: Salud (7,4%), Vivienda, agua, electricidad, gas y otros combustibles (6,8%), Bebidas alcohólicas y tabaco (6,7%), Restaurantes y hoteles (6,2%), Equipamiento y mantenimiento del hogar (6%), Prendas de vestir y calzados (5,8%).

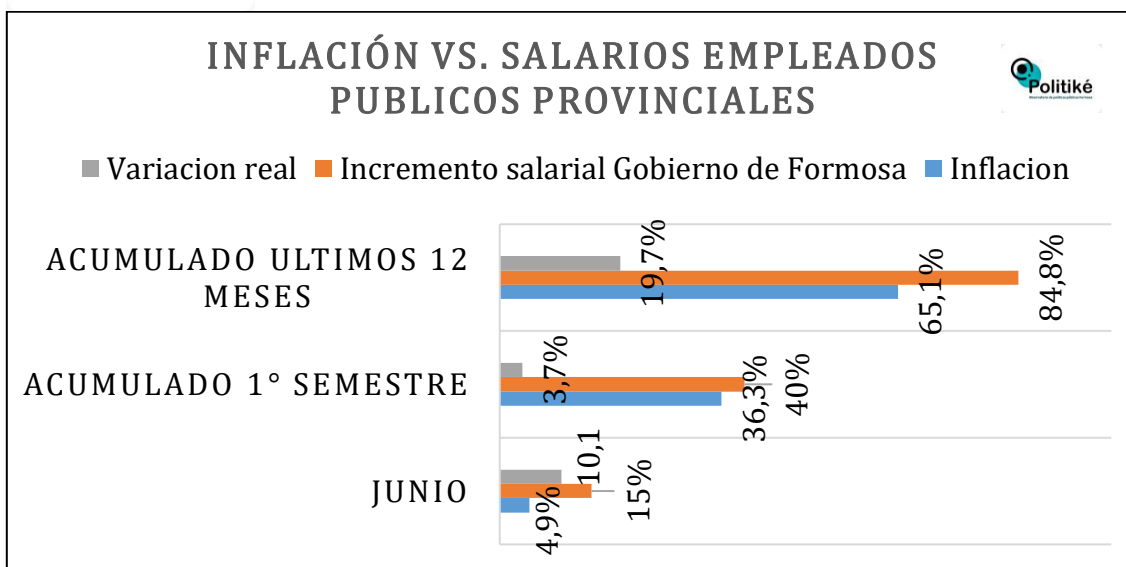


Fuente: Elaboración propia en base al INDEC.

Inflación vs. Salarios

Teniendo en cuenta el último informe de inflación del INDEC para junio de 2022 para el NEA (4,9% mensual, 36,3% acumulado 1º semestre de 2022 y 65,1% interanual), podemos comparar con los incrementos brindados en los mismos periodos por el Gobierno provincial. De esta manera observamos que, en los últimos 12 meses, el incremento acumulado es del 84,8%, mientras que en los primeros 6 meses de este año, el incremento nominal fue del 40%, habiéndose otorgado en junio un 15%.

La variación real (que resulta de descontar al incremento nominal la inflación) resulta positiva en los tres periodos de tiempo analizado.



Fuente: Elaboración propia a partir de INDEC

Servicios Públicos:

El indicador sintético de Servicios Públicos (ISSP) en el mes de abril registró una suba del 9,5% respecto al mismo mes del año pasado. Entre los servicios que mayor demanda se vio en su comparación con el mismo mes del año pasado encontramos los siguientes: Transporte de pasajeros (136,4%), Peajes (26,7%), Transporte de carga (7,8%) y Telefonía (4,1%).

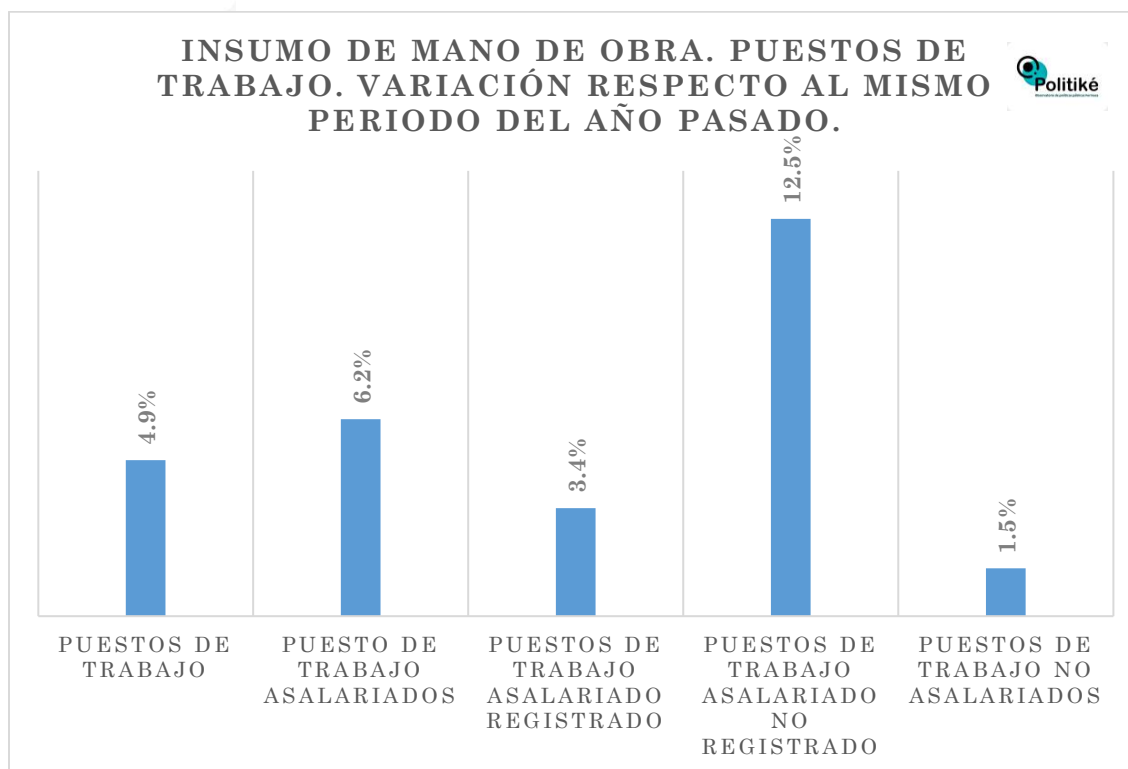
Utilización de la capacidad instalada en la Industria:

En mayo del 2022 la industria utilizó el 68,4% de su capacidad instalada en la Argentina, 6,9 puntos porcentuales más que en mayo del 2021. Entre los bloques sectoriales que presentaron mayor utilización de su capacidad instalada superiores al nivel general fueron: Industrias Metálicas Básicas (85,8%), Productos minerales no metálicos (81,4%), Refinación de Petróleo (81,3%), Papel y cartón (78%), Sustancias y productos químicos (74,3%).

Cuenta de Generación del Ingreso e Insumo de Mano de Obra:

En el primer trimestre del 2022, la remuneración al trabajo asalariado aumentó 65,9% respecto al mismo periodo del 2021. Además, los puestos de trabajo aumentaron 4,9% interanual. Mientras que los asalariados registrados 3,4%, los no registrados 12,5% y los no asalariados 1,5%.

Por otro lado, las horas efectivamente trabajadas aumentaron 9,9% con respecto al mismo periodo del año anterior.



Fuente: Elaboración propia en base a datos del INDEC.

Relevamiento de Expectativas de Mercado:

El Banco Central de la República Argentina en su último informe referido al Relevamiento de Expectativas de Mercado relevó los siguientes indicadores:

Tipo de cambio nominal:

El tipo de cambio nominal mayorista (\$/US\$) promedio mensual de días hábiles se ubicó en \$122,74 por dólar en junio de 2022. El pronóstico de quienes responden el REM indica una suba mensual de 4,5% hasta \$128,23 por dólar en julio de 2022. Respecto de la encuesta previa, se evidenciaron correcciones al alza en los meses siguientes. Por su parte, la proyección de las y los analistas para diciembre de 2022 se ubicó en \$159,59 por dólar (+\$1,62 por dólar respecto de la encuesta previa). Así, la variación del tipo de cambio nominal prevista por las y los participantes del REM es de 56,6% i.a. para dic-22.



Actividad:

Quienes participan del REM proyectan una variación real del Producto Interno Bruto (PIB) para 2022 de 3,2% i.a. En tanto, para el año 2023 se espera un crecimiento económico de 1,7% i.a. Para 2024, las y los analistas indicaron que también proyectan una variación de 2,0% del PIB real.