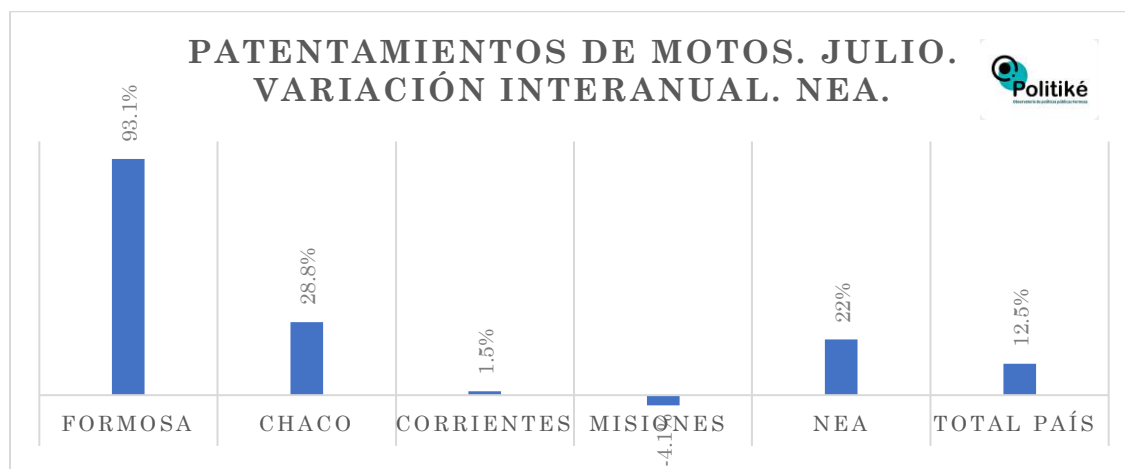


BOLETIN SEMANAL

Patentamientos de Motos:

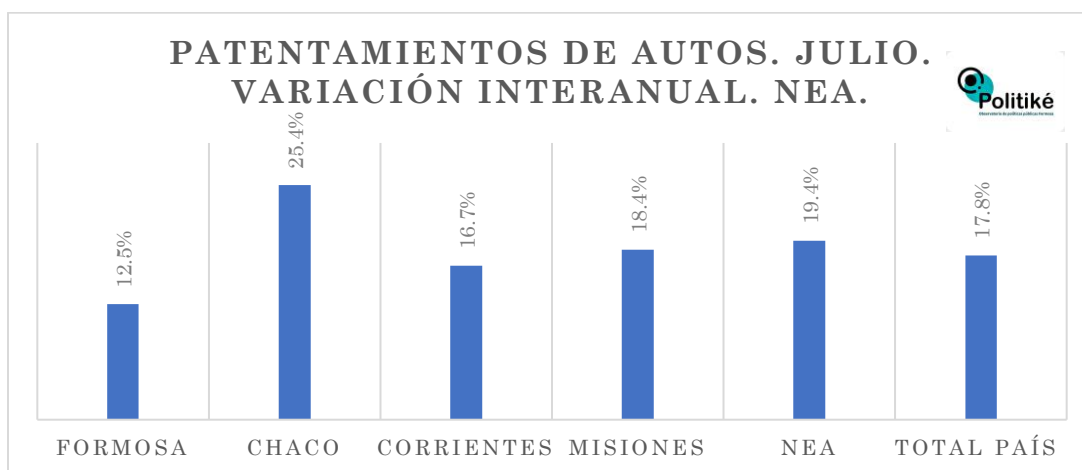
Los patentamientos de motos en el país durante el mes de julio se incrementaron un 12,5% con respecto al mismo periodo del año anterior. Por su parte, en el NEA creció un 22%, explicado por las crecidas en Formosa, Chaco, Corrientes con 93,1%, 28,8%, 1,5% respectivamente, mientras que Misiones arrojó una baja del 4,1%.



Fuente: Elaboración propia en base a datos de la DNRPA y DPE Formosa.

Patentamientos de Autos:

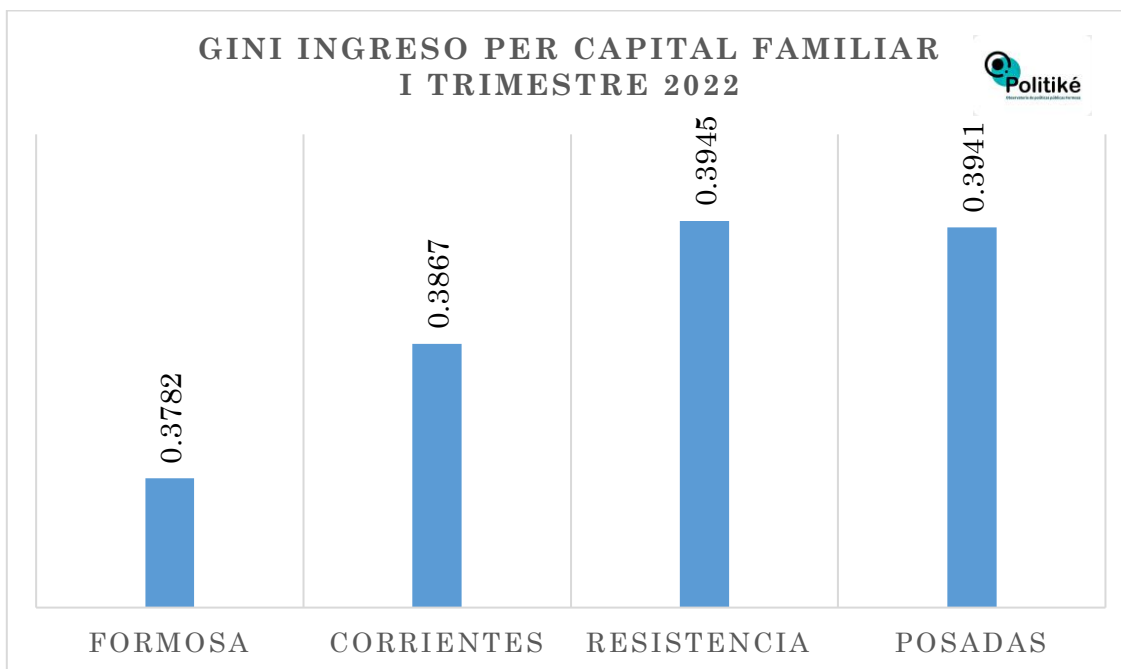
Los patentamientos de autos en el país durante el mes de julio del 2022 presentaron una suba del 17,8% con respecto al mismo periodo del año anterior. Por su parte, en el NEA también se reflejó una suba del 19,4% (Variación Interanual), explicado por las subas en Formosa (12,5%), Chaco (25,4%), Misiones (18,4%) y Corrientes (16,7%) variaciones con respecto al mismo mes del año pasado.



Fuente: Elaboración propia en base a datos de la DNRPA y DPE Formosa.

Índice de Gini:

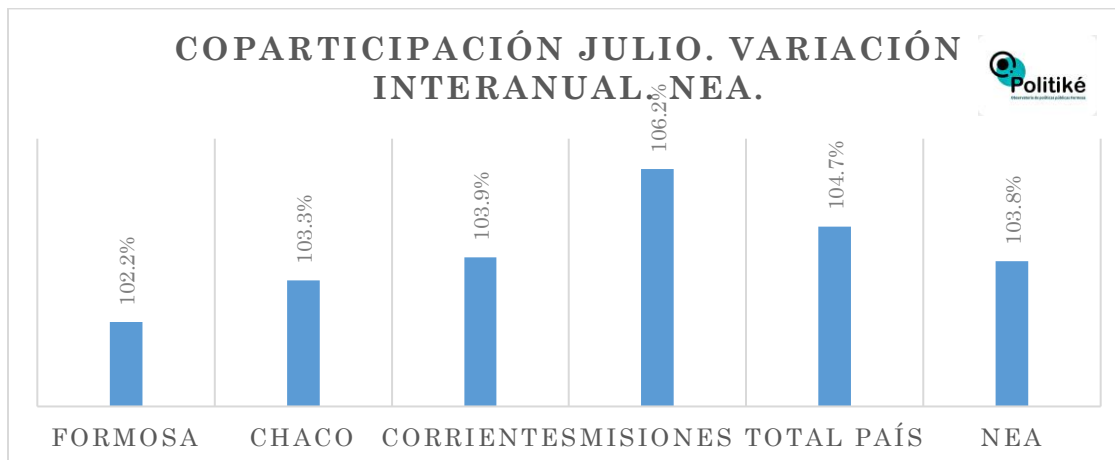
En base a los microdatos de la Encuesta Permanente de Hogares, del primer trimestre de 2022 publicados por el INDEC, se estimó el Índice de Gini, para medir la desigualdad en la distribución del ingreso, obteniendo los siguientes resultados.



Fuente: Elaboración propia a partir de INDEC.

Coparticipación:

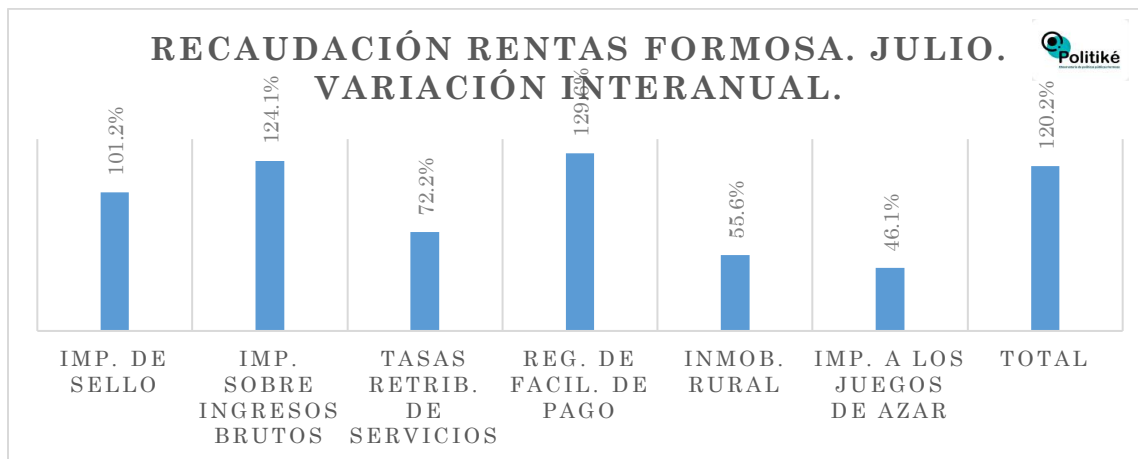
En el mes de julio la coparticipación en la República Argentina, teniendo en cuenta sus 24 Jurisdicciones, subió 104,7% en términos interanuales. Por su parte, en la región del NEA se registró un incremento del 103,8% en comparación con el mismo mes del año pasado. En lo que respecta a la Provincia de Formosa se puede observar que el incremento interanual en el mes de julio fue de 102,2%.



Fuente: Elaboración propia en base a datos del Ministerio de Economía Argentina.

Recaudación de Jurisdicción Propia. Rentas:

En julio del 2022 la Dirección General de Rentas de la Provincia de Formosa recaudo un total de \$1.715.800.944,15. Haciendo una comparación con el mismo mes del año anterior encontramos un incremento del 120,2%. El concepto que más recaudó en la comparación interanual, es decir con el mismo mes del año pasado, fue Régimen de Facilidad de Pago con un 129,6 % en comparación con el mismo mes del año pasado.

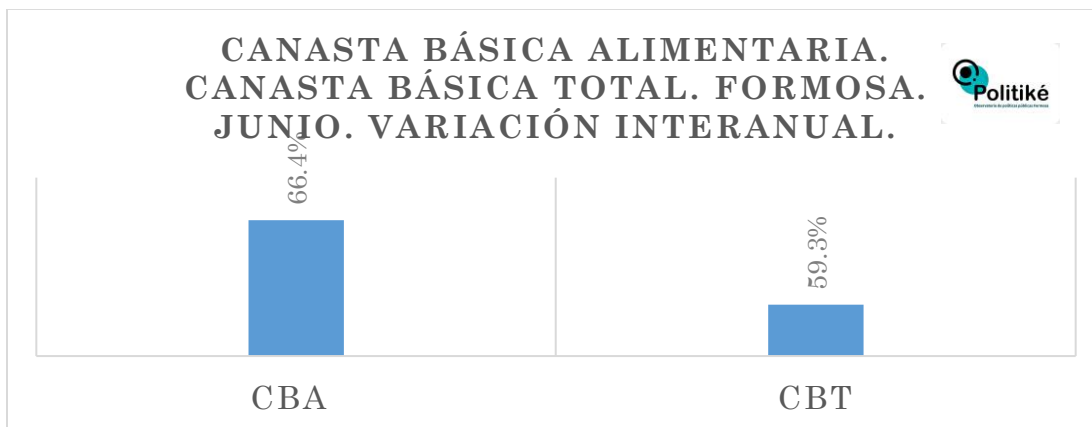


Fuente: Elaboración propia en base a datos de la Dirección General de Rentas del Gobierno de Formosa.

Canasta Básica Alimentaria (CBA) y Canasta Básica Total (CBT) de Formosa:

En el mes de junio del 2022 en la provincia de Formosa un adulto promedio necesitó \$12.987,25 para cubrir sus necesidades kilo calóricas mensuales. Además, analizando un hogar de cuatro integrantes requirió una CBA de \$40.130,60, reflejando una variación interanual del 66,4%.

Por otro lado, si observamos la CBT de una familia de cuatro integrantes se requirió \$89.892,55 para poder cubrirla, lo que implica una variación interanual del 59,3%.

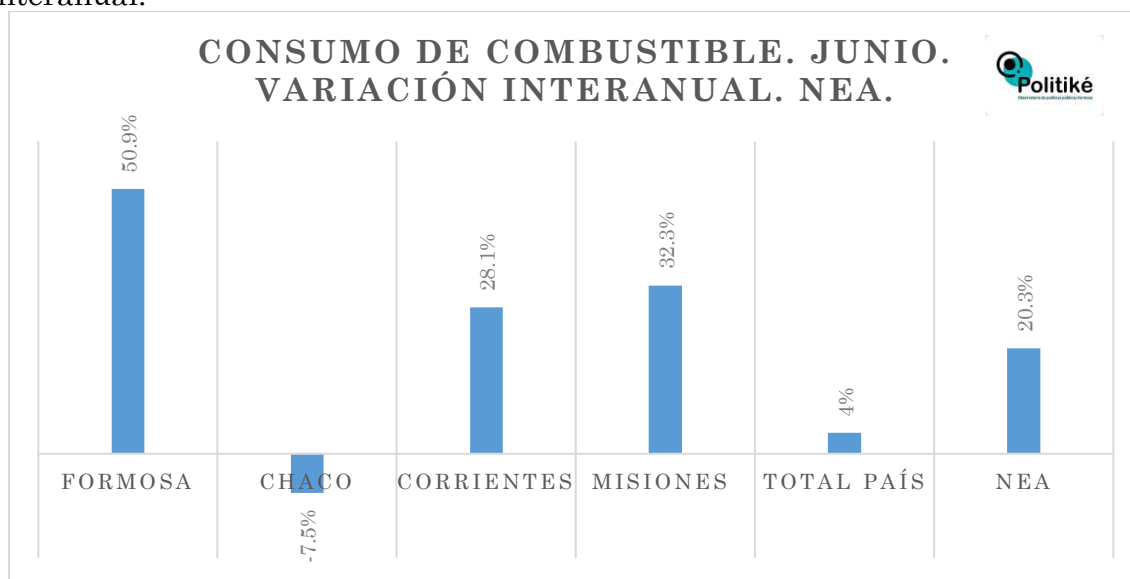


Fuente: Elaboración propia en base a datos de DPE Formosa.

Consumo de Combustible:

En junio de 2022, el consumo de combustibles mostró un crecimiento interanual del 4% a nivel nacional, mientras que creció fuertemente en el NEA (+20,3% interanual).

Con respecto a la provincia de Formosa, el consumo de combustible creció un 50,9% interanual.

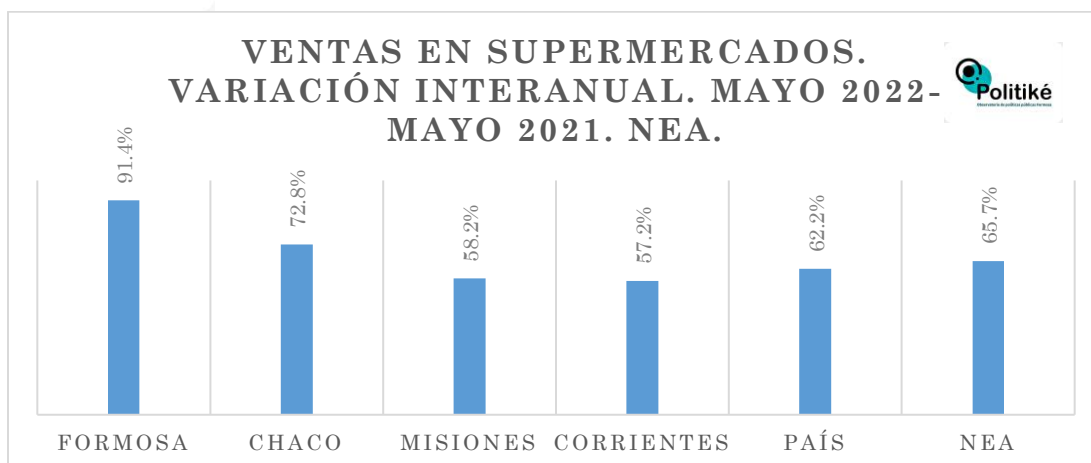


Fuente: Elaboración propia en base a datos de la Secretaría de Energía de la Nación y DPE Formosa.

Ventas en Supermercados y Autoservicios Mayoristas:

Si analizamos las ventas en Supermercados y Autoservicios Mayoristas en la República Argentina, se observa que en los Supermercados se produjo una baja del 0,6% interanual en el mes de mayo del 2022, mientras que en los Autoservicios Mayoristas se registró una baja del 0,3% interanual.

En lo que respecta a las ventas totales a precios corrientes de Supermercados en el NEA, en la variación interanual con respecto al mismo mes del año pasado (mayo 2022-mayo 2021) se registró que fue en Formosa 91,4%, Corrientes 57,2%, Misiones 58,2% y Chaco 72,8%.



Fuente: Elaboración propia en base a datos del INDEC y DPE Formosa.

Salarios:

El INDEC en su último informe de “índice de salarios” mostró que el mismo aumentó 63,6% interanual, respecto al mismo mes del año anterior, 2,9% por encima de la inflación. Además, en mayo la variación mensual fue de 6,2%, implicando el 1,1% por encima de la inflación. Mientras que la variación acumulada en 2022 fue de 28,1%, y se ubicó 1,2% por debajo de la inflación.

El sector registrado tuvo una variación 66% i.a. Del cual el 63% i.a fue del sector privado registrado, el sector público registró una variación 71,7% i.a. Además, el sector privado no registrado presentó una variación del 52,8% i.a.

Precios y Cantidades del Comercio Exterior:

A partir de datos relevados desde INDEC, se puede observar que, en el segundo trimestre del 2022, en lo que respecta al Comercio Exterior los términos del intercambio (índice de precios) cayeron 1,1% interanual. Las exportaciones reflejaron un incremento del 22,5% interanual, mientras que las importaciones presentaron una suba del 23,8% con respecto al mismo periodo del año pasado, en cuanto a precios. Por otro lado, en índice de cantidades, las exportaciones crecieron 2,3% interanual y las importaciones subieron 19,7% al compararlo con igual periodo del año anterior.

Informe sobre Bancos:

Según el último Informe sobre Bancos, del Banco Central de la República Argentina, en el mes de mayo el sector informó una rentabilidad de \$ 43.088 millones o U\$S 349.74 millones, lo que representa un retroceso respecto al mismo mes del año anterior en términos reales del 28 % en lo que concierne a ganancias.

Deuda Externa Privada:

El Banco Central de la República Argentina relevó que la deuda externa del sector privado totalizó USD 79.617 millones al 31.03.22, registrando una suba trimestral de USD 2.847 millones. Este aumento estuvo explicado, principalmente, por la deuda comercial con subas de USD 2.712 millones, y en menor medida por la financiera con un incremento de USD 135 millones. Con respecto al mismo trimestre de 2021, la deuda externa mostró un incremento de USD 214 millones, explicada por el aumento de la deuda comercial por USD 2.374 millones mientras que la deuda financiera mostró una baja de USD 2.160 millones.