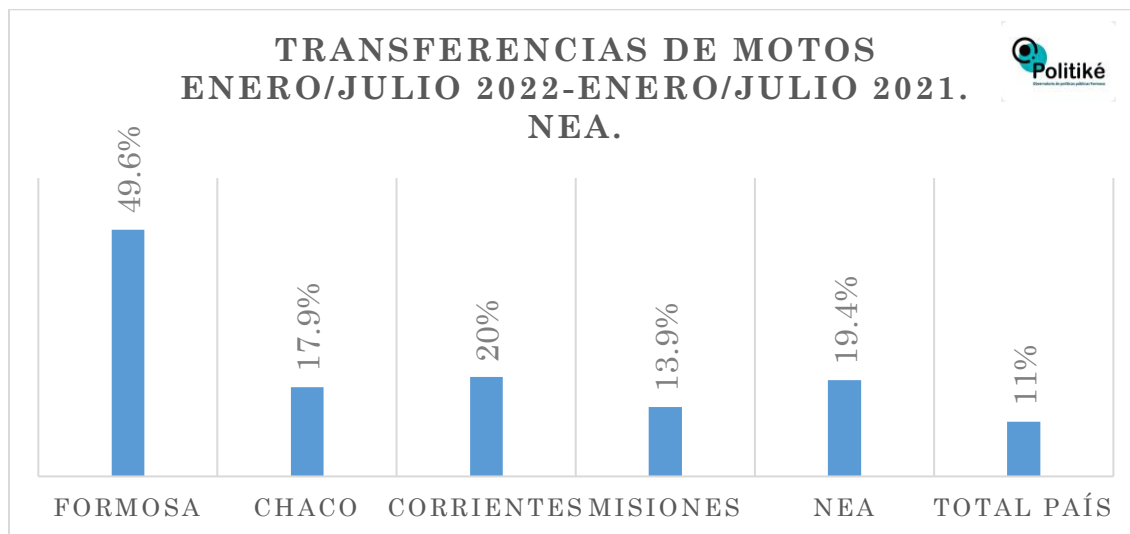


## BOLETIN SEMANAL

### **Transferencias de Motocicletas:**

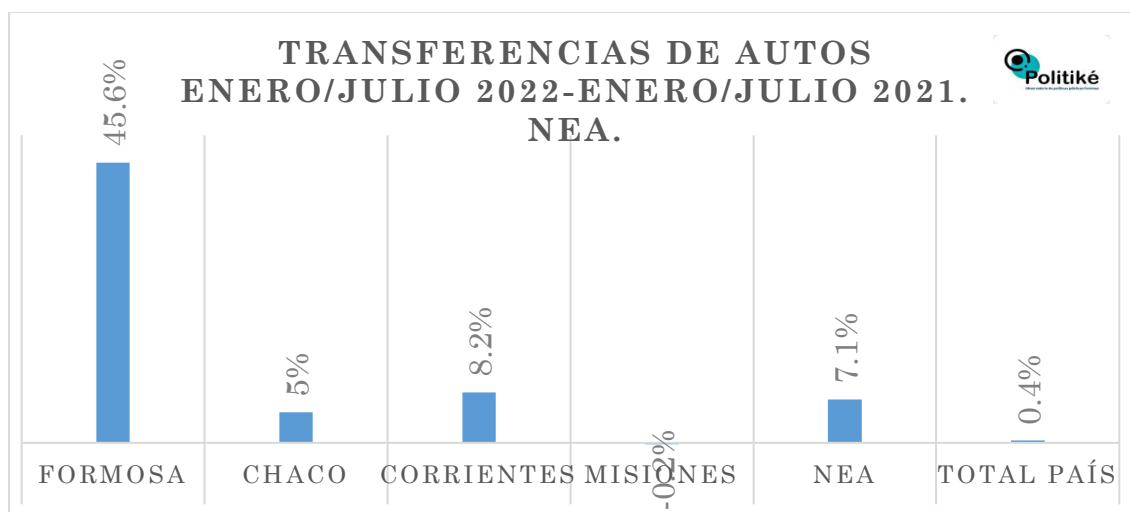
Las transferencias de motos crecieron un 11% en el primer semestre de 2022 frente al mismo período del año pasado en Argentina. En el NEA, el alza fue del 19,4%. En Formosa por su parte, se registró un incremento del 49,6%, el más alto registro a nivel nacional. En Corrientes la suba fue del 20 %, en Chaco 17,9 % y Misiones del 13,9 %.



Fuente: Elaboración propia en base a datos de DNRPA y DPE Formosa.

### **Transferencias de Autos:**

Las transferencias de autos crecieron un 0,4% en el primer semestre de 2022 frente al mismo período del año pasado en Argentina. En el NEA el alza fue del 7,1%. En Formosa por su parte, se registró un incremento del 45,6%, el más alto del país. En Corrientes la suba fue del 8,2 %, en Chaco del 5% y Misiones presentó una leve baja del 0,2%.

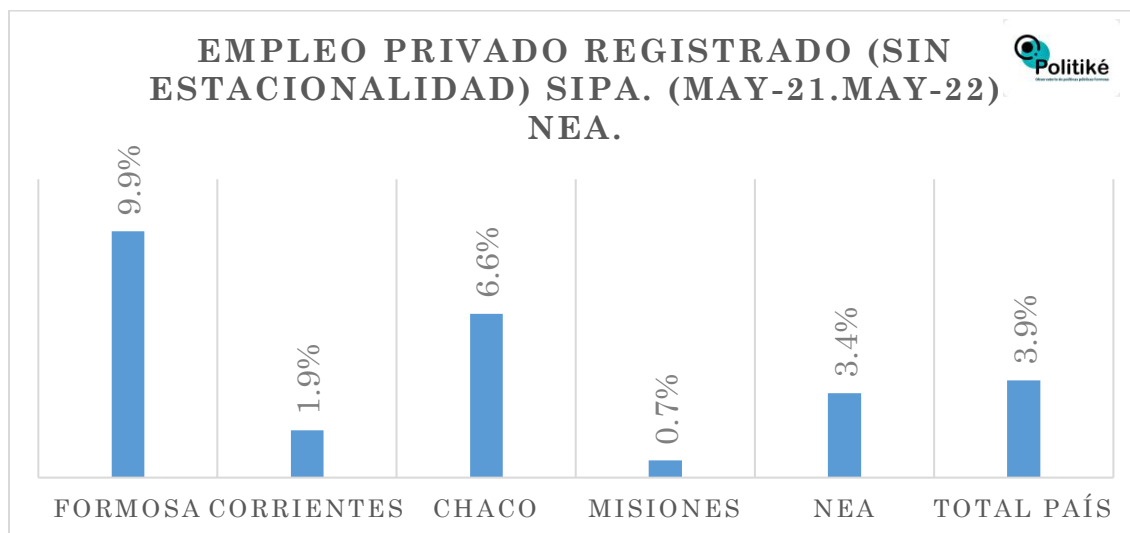


Fuente: Elaboración propia en base a datos de DNRPA y DPE Formosa.

### Trabajo Registrado:

Según el último reporte del Ministerio de Trabajo Empleo y Seguridad Social de Nación, en el mes de mayo se contabilizaron 6.127.570 millones personas con empleo registrado en el sector privado (serie desestacionalizada) en la Argentina. Esto representa un incremento del 3,9% respecto al mismo mes del año anterior (+234,1 mil trabajadores/as).

Para el NEA, la suba interanual fue del 3,4% en el mismo rubro, mientras que, en nuestra provincia, el crecimiento fue del 9,9% situando a Formosa en el primer lugar de la región entre las de mayor crecimiento y tercera a nivel país.



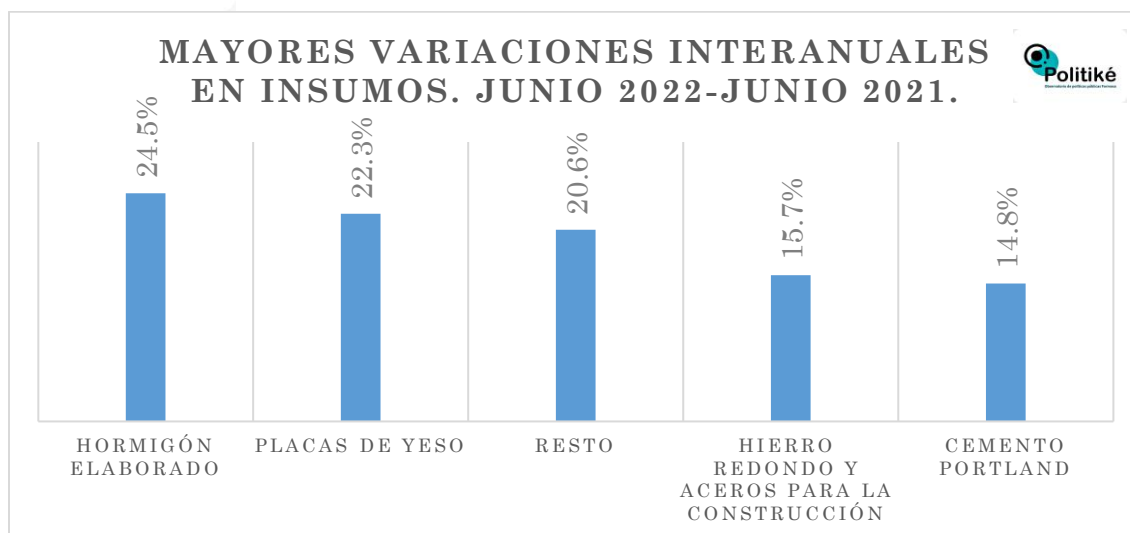
Fuente: Elaboración propia en base a datos del Ministerio de Trabajo, Empleo y Seguridad Social de Nación y DPE Formosa.

### Producción Industrial Manufacturera:

En junio del 2022, el Índice de Producción Industrial Manufacturera (INDEC) mostró una suba del 6,9% comparándolo con el mismo mes del 2021. El rubro que más se destacó fue el de "Otros Equipos, Aparatos e Instrumentos" con un 28,4% de crecimiento comparado con el mismo mes del año pasado. La totalidad de los rubros analizados mostraron un crecimiento con respecto al mismo mes del año anterior.

### Actividad de la Construcción:

En junio del 2022, el indicador de coyuntura de la actividad de la construcción registró una suba de 7,2% interanual. Los puestos de trabajo registrados en el sector mostraron una suba del 19,4% interanual (Puestos de trabajo registrados en el sector privado mayo del 2022). Mientras que la superficie autorizada por los permisos de edificación arrojó un crecimiento del 9,4% interanual (mayo 2022). Además, entre los insumos para la construcción que mayor incremento presentaron en comparación con mismo periodo del año pasado fueron "Hormigón elaborado" (24,5%), "Placas de Yeso" (22,3%), "Resto" (20,6%).



Fuente: Elaboración propia en base a datos del INDEC.

### **Salarios:**

El INDEC en su último informe de “índice de salarios” sobre junio mostró que el mismo aumentó 67,7% interanual, respecto al mismo mes del año anterior, 3,7% por encima de la inflación interanual. Además, en junio la variación mensual fue de 4,8%, implicando el 0,5% por debajo de la inflación. Mientras que la variación acumulada en 2022 fue de 34,3%, y se ubicó 1,9% por debajo de la inflación del primer semestre.

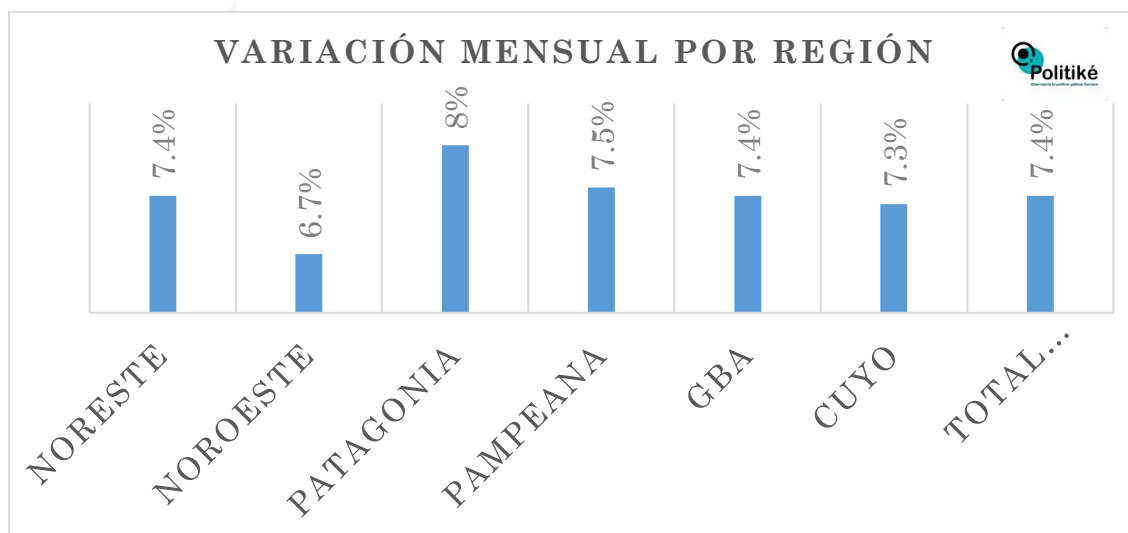
El sector registrado tuvo una variación 69,8% i.a. Del cual el 68,3% i.a fue del sector privado registrado, el sector público registró una variación 72,6% i.a. Además, el sector privado no registrado presentó una variación del 58% i.a.

### **Índice de Precios al Consumidor (IPC)**

El Índice de precios al consumidor (IPC) arrojó en julio una inflación del 7,4%, acumulando un 46,2% en lo que va del año y del 71% medido en términos interanuales.

En el NEA la inflación mensual fue de 7,4%, acumulando un 46,5% en lo que va del año y 72,2% en términos interanuales.

Los rubros con mayores incrementos en julio (total nacional) fueron: Recreación y Cultura (13,2%), Equipamiento y mantenimiento del hogar (10,3%), Restaurantes y hoteles (9,8%), Prendas de vestir y calzados (8,5%), Bienes y servicios varios (8,1%)



Fuente: Elaboración propia en base a datos del INDEC.

### **Servicios Públicos:**

El indicador sintético de Servicios Públicos (ISSP) del INDEC, en el mes de mayo registró una suba del 12,1% respecto al mismo mes del año pasado. Entre los servicios que mayor demanda se vio en su comparación con el mismo mes del año pasado encontramos los siguientes: Transporte de pasajeros (200,6%), Peajes (45,7%), Servicios de correo (14,3%) y Transporte de carga (7,8%).

### **Informe Monetario Mensual:**

#### **Instrumentos de Ahorro en Pesos:**

A fines de mes el Directorio del BCRA decidió elevar por séptima vez en el año las tasas de interés mínimas garantizadas de los depósitos a plazo fijo. En esta oportunidad, incrementó en 8 p.p. la tasa mínima garantizada para las colocaciones de personas humanas por hasta un monto de \$10 millones, que pasó de 53% n.a. a 61% (81,3% e.a.). Para el resto de las y los depositantes del sistema financiero la tasa de interés se elevó en 4 p.p. hasta 54% (69,6% e.a.). Esta medida está orientada a propender hacia retornos reales positivos sobre las inversiones en moneda local y preservar la estabilidad monetaria y cambiaria.

#### **Base Monetaria:**

En su último informe sobre la temática el Banco Central de la República Argentina reflejó que, La Base Monetaria promedio en julio se ubicó en \$4.212,0 miles de millones, lo que implicó un aumento mensual de 8,2% (+\$320.850 millones) en la serie original a precios corrientes. Ajustada por estacionalidad y a precios constantes, habría exhibido una contracción de 0,5% y en los últimos doce meses



acumularía una caída del orden del 13,9%. En términos del PIB la Base Monetaria se ubicaría en 5,2%, cifra en torno a los mínimos valores desde 2003.

### **Relevamiento de Expectativas de Mercado (REM):**

Con respecto a dicho indicador el BCRA relevó que, a fines de julio de 2022, las y los analistas del mercado proyectaron que la inflación minorista para el corriente año se ubicará en 90,2% i.a. (14,2 puntos porcentuales —p.p.— superior al pronóstico de la encuesta previa). Quienes mejor pronosticaron esa variable para el corto plazo (TOP-10) esperan en promedio una inflación de 94,7% i.a. (15,4 p.p. mayor a la encuesta de junio). Asimismo, las y los participantes del REM revisaron las previsiones de inflación para 2023 ubicándola en 76,6% i.a. (12,0 p.p. más que el REM anterior) y para 2024 en 60,0% i.a. (9,8 p.p. superior al anterior relevamiento). Respecto de la inflación núcleo, quienes participaron del REM pronosticaron que la misma alcanzaría el 90,5% i.a. a fines de 2022 (13,7 p.p. mayor a la encuesta pasada).