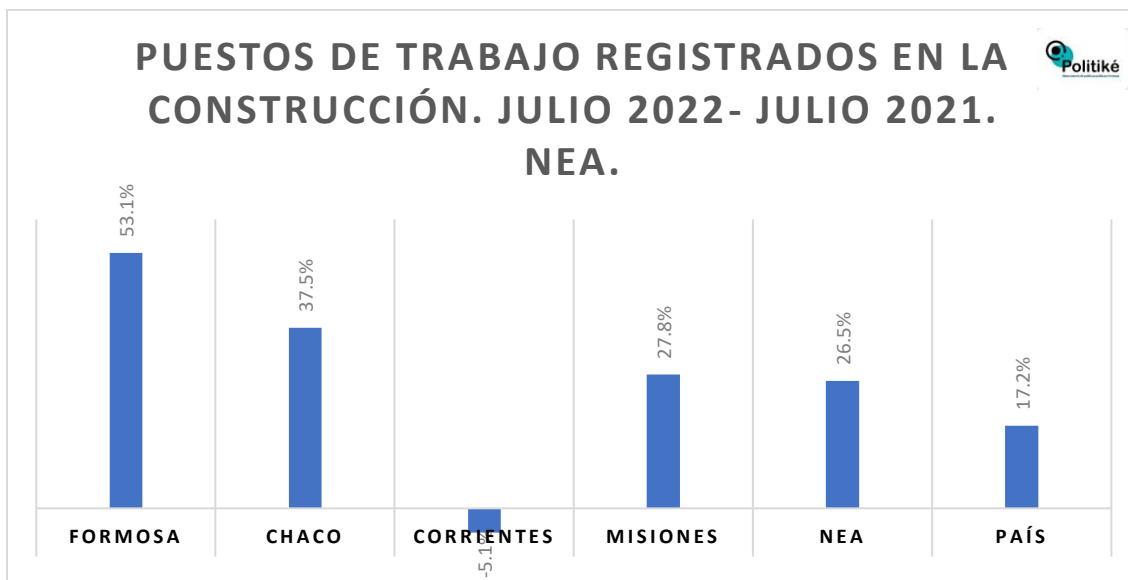


BOLETIN SEMANAL

Empleos Registrados en la Construcción:

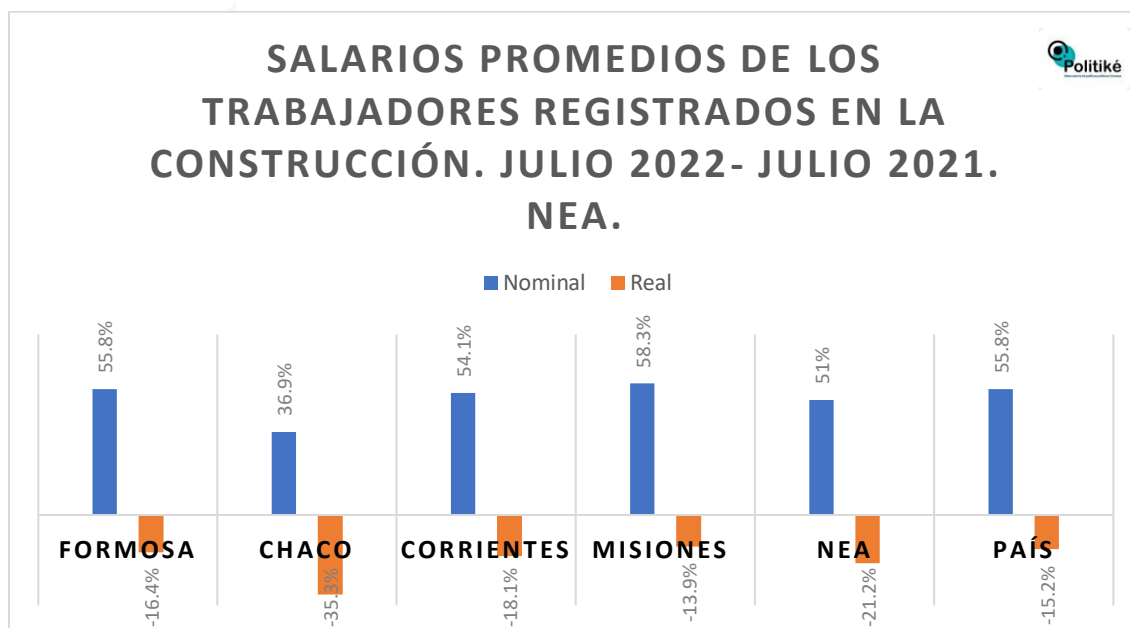
Los puestos de trabajo registrados en la construcción en el mes de julio, crecieron un 17,2% a nivel nacional con respecto al mismo mes del año anterior. En el NEA, el crecimiento interanual fue del 26,5%, observándose un importante crecimiento en Formosa (+53,1%), Chaco (+37,5%), Misiones (+27,8%), mientras que en Corrientes se registró una disminución interanual del 5,1%.



Fuente: Elaboración propia en base a datos del Instituto de Estadísticas y Registro de la Industria de la Construcción (IERIC).

Salarios en la Construcción:

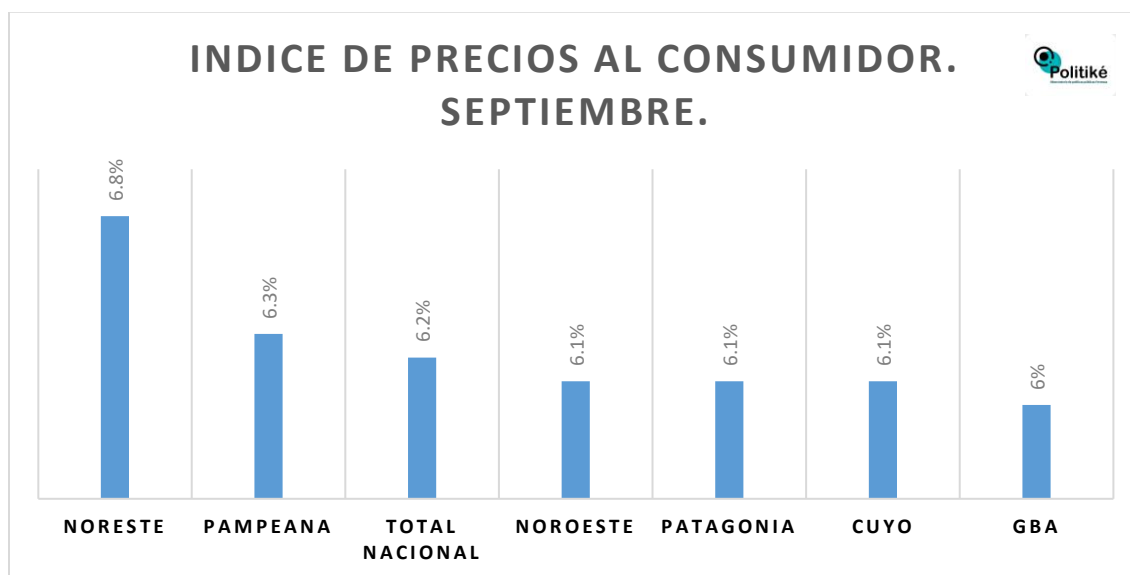
Por su parte, en el mes de julio de 2022 los salarios de este sector crecieron nominalmente en promedio un 55,8% a nivel nacional en términos interanuales. En el NEA, el crecimiento nominal fue de 51% en promedio en el mismo periodo, Misiones (+58,3%), Corrientes (+54,1%) Formosa (+55,8%) y Chaco (+36,9%) los salarios promedios del sector en dichas provincias no superaron a la inflación, tampoco así el los salarios promedios a nivel nacional.



Fuente: Elaboración propia en base a datos del Instituto de Estadísticas y Registro de la Industria de la Construcción (IERIC).

Índice de Precios al Consumidor (IPC):

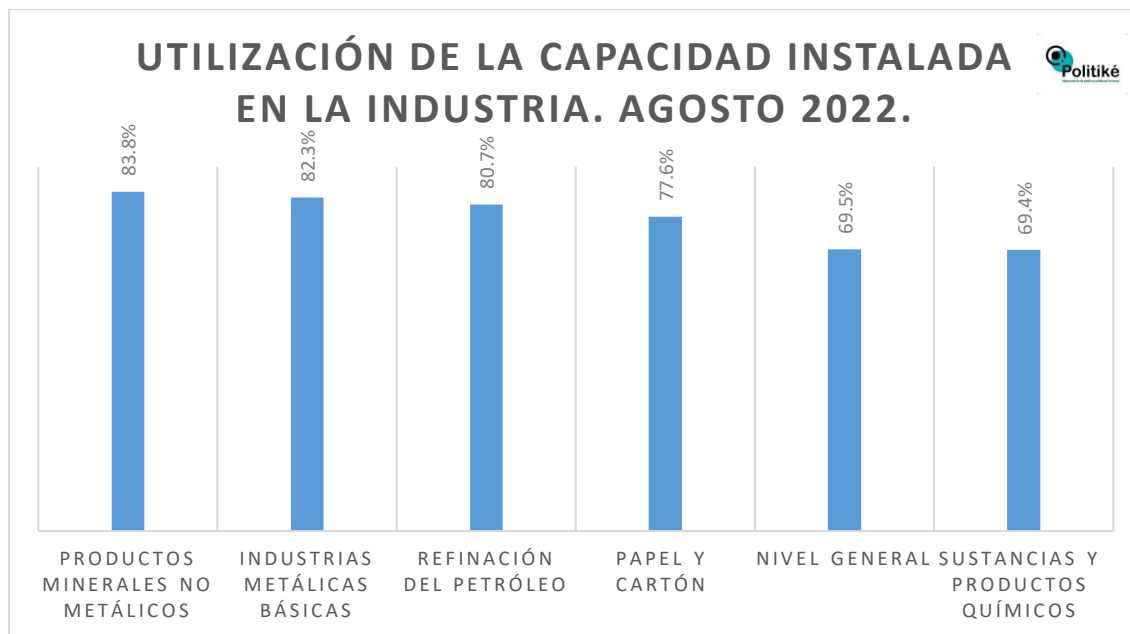
El Índice de precios al consumidor (IPC) arrojó en septiembre una inflación del 6,2 %, acumulando un 66,1% en lo que va del año y del 83% medido en términos interanuales. En el NEA la inflación mensual fue de 6,8%, acumulando un 68,4% en lo que va del año y 87,5% en términos interanuales.



Fuente: Elaboración propia en base a datos del INDEC.

Utilización de la Capacidad Instalada en la Industria:

En agosto del 2022 la industria utilizó el 69,5% de su capacidad instalada en la Argentina, 5,1 puntos porcentuales más que en agosto del 2021. Entre los bloques sectoriales que presentaron mayor utilización de su capacidad instalada superiores al nivel general fueron: Productos Minerales no Metálicos (83,8%), Industrias Metálicas Básicas (82,3%), Refinación de Petróleo (80,7%), Papel y Cartón (77,6%).



Fuente: Elaboración propia en base a datos del INDEC.

Sistema de Índice de Precios Mayoristas:

El INDEC relevó que, en septiembre del 2022, los precios mayoristas aumentaron 78,4% respecto al mismo mes del año pasado y el 5,5% respecto a agosto del 2022. Mientras que el Índice de Precios Básicos al por mayor (excluye el efecto impositivo del índice de precios internos al por mayor) tuvo una variación porcentual del 79,5% interanual y 5,9% variación mensual.

Además, el Índice de Precios Básicos al Productor (mide la variación de los precios de la producción local, excluyendo impuestos) tuvo una variación porcentual del 80,6% interanual y 6,4% mensual.

En cuanto a las divisiones en las variaciones porcentuales interanuales del Índice de Precios Internos Mayoristas encontramos los siguientes incrementos: Productos Nacionales (79,1%), Manufacturados y Energía Eléctrica (80,5%), Productos Importados (71%).

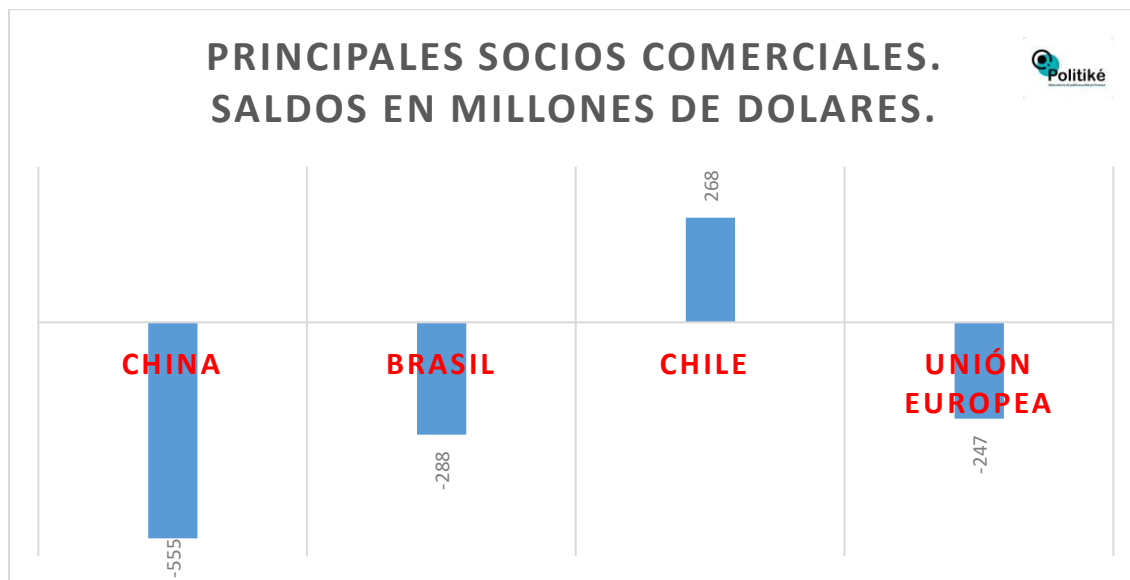
Actividad Económica:

En agosto del 2022 el Estimador Mensual de Actividad Económica (EMAE) en la Argentina registró un crecimiento del 6,4% interanual. Además, si se observa la medición desestacionalizada hubo un crecimiento del 0,4% comparándolo con el mes de julio del

2022. Entre los sectores que mayor crecimiento interanual obtuvieron fueron Hoteles y Restaurantes (+33,7%), Explotación de minas y canteras (+14%).

Intercambio Comercial Argentino:

En septiembre del 2022 las exportaciones cayeron 2,2% interanual y las importaciones crecieron 18,2%. La balanza comercial arrojó un superávit de US\$ 414 millones. Los principales socios comerciales fueron: China (US\$ -555 M), Brasil (US\$ -288 M), Chile (US\$ 268) y Unión Europea (US\$ -247).



Fuente: Elaboración propia en base a datos del INDEC.