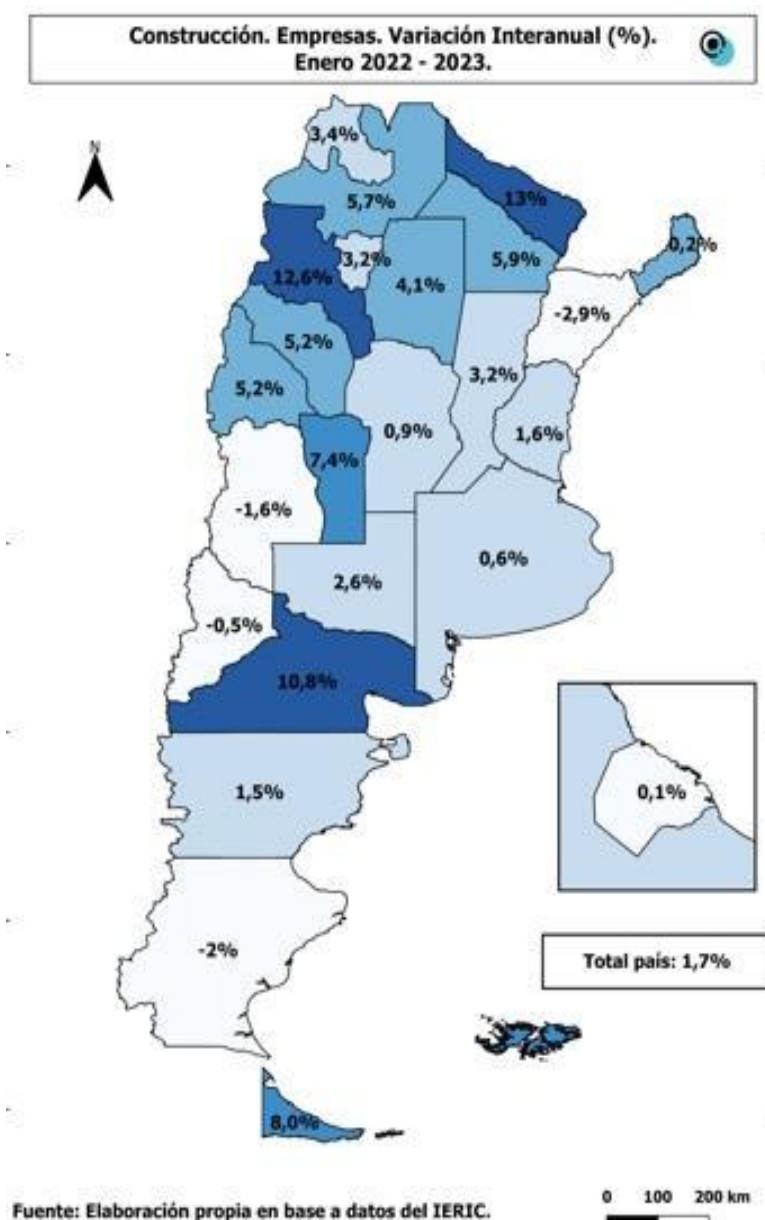


## BOLETIN SEMANAL

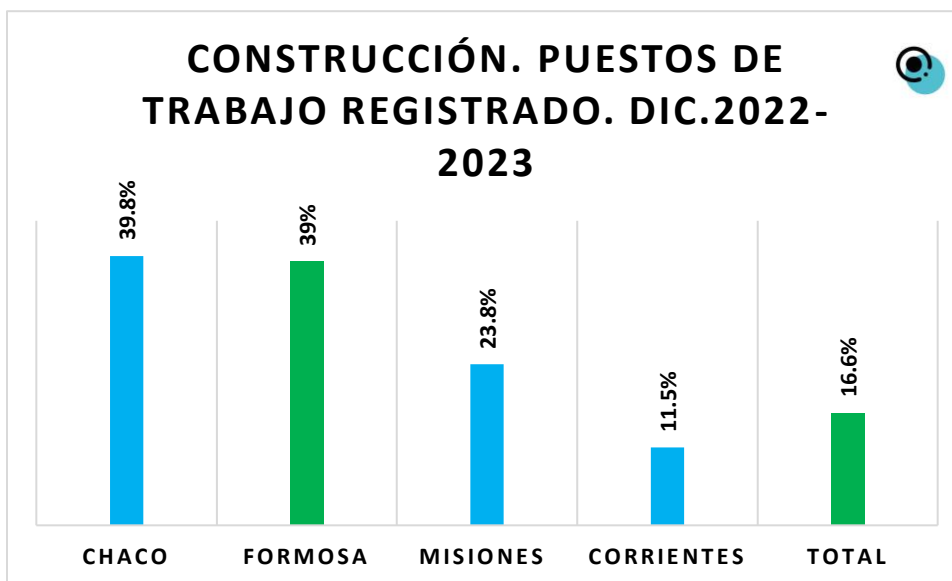
### **Construcción. Empresas:**

En lo que refiere a empresas en el rubro de la construcción, contemplando el tipo de actividad (Constructoras/Contratistas, Subcontratista) se observó que en el país a enero del 2023 hubo un crecimiento del 1,7% comparándolo con el mismo mes del año pasado, es decir 353 nuevas empresas. Por su parte, la provincia que presentó mayor crecimiento interanual a enero del 2023 en el país fue Formosa con el 13%, incorporando así 24 nuevas empresas en el sector.



### **Construcción. Empleos Registrados:**

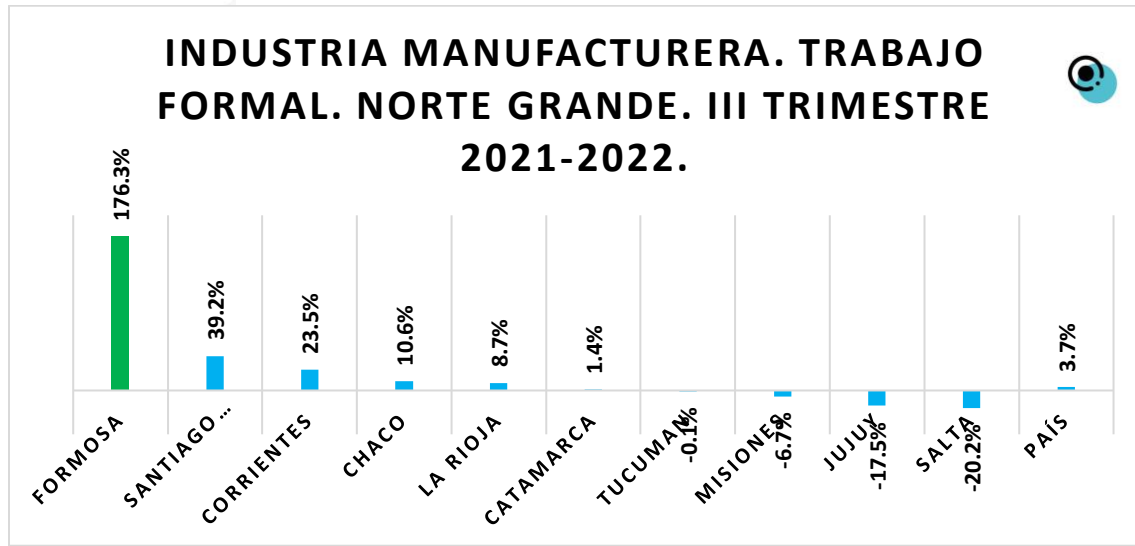
Los puestos de trabajo registrados en la construcción en el mes de diciembre, crecieron un 16,6% a nivel nacional con respecto al mismo mes del año anterior, significando +60.036 nuevos puestos de trabajo en el sector. El crecimiento de la provincia de Formosa en diciembre del 2022 fue del 39% v.i.a, lo que generó +1.971 nuevos puestos de trabajo en el sector. Ubicándose de esta forma como la segunda provincia de mayor crecimiento en el Noreste argentino y la cuarta jurisdicción que más evolucionó en el país.



Fuente: Elaboración propia en base a datos del IERIC.

### **Industria Manufacturera. Puestos de trabajo:**

En el tercer trimestre del 2022, en base a la proyección estimada, los puestos de trabajo formales en el sector tuvieron una variación de 3,7% a nivel país, comparándolo con el mismo periodo del año anterior. Mientras que en la provincia de Formosa el incremento fue del 176,3% significando +1.375 nuevos puestos de trabajo. Por lo cual la jurisdicción del costado norte de la patria se ubicó como la de mayor crecimiento en el Norte Grande y segunda a nivel país por detrás de Neuquén (187,1%).



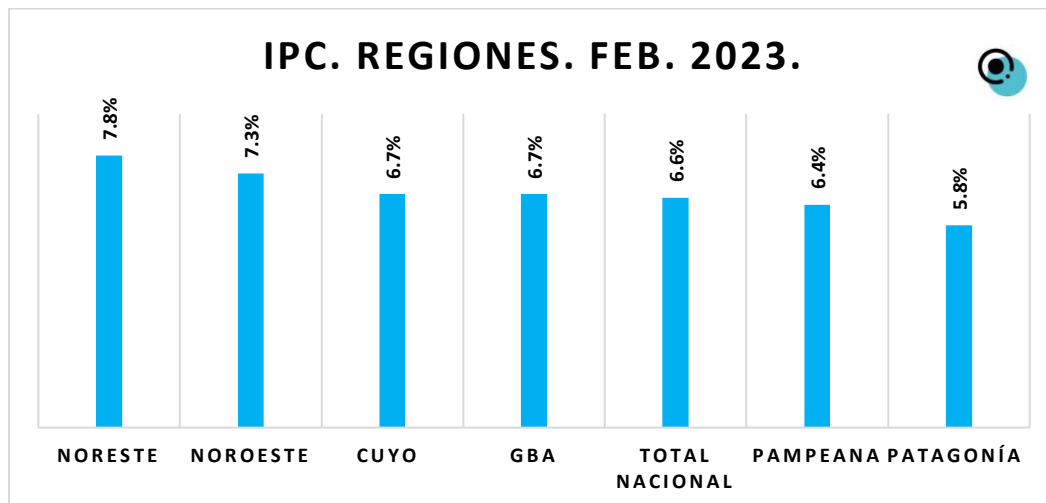
Fuente: Elaboración propia en base a datos de la EPH ampliada del INDEC.

Además, al observar los puestos de trabajo informales en el mismo sector, se observó una variación de 13,5% a nivel país, comparándolo con el mismo periodo del año anterior. En tanto que, en la provincia de Formosa el incremento fue de 24,8%.

#### Índice de Precios al Consumidor (IPC):

El Índice de precios al consumidor (IPC) arrojó en febrero del 2023 una inflación del 6,6% y 102,5% interanual.

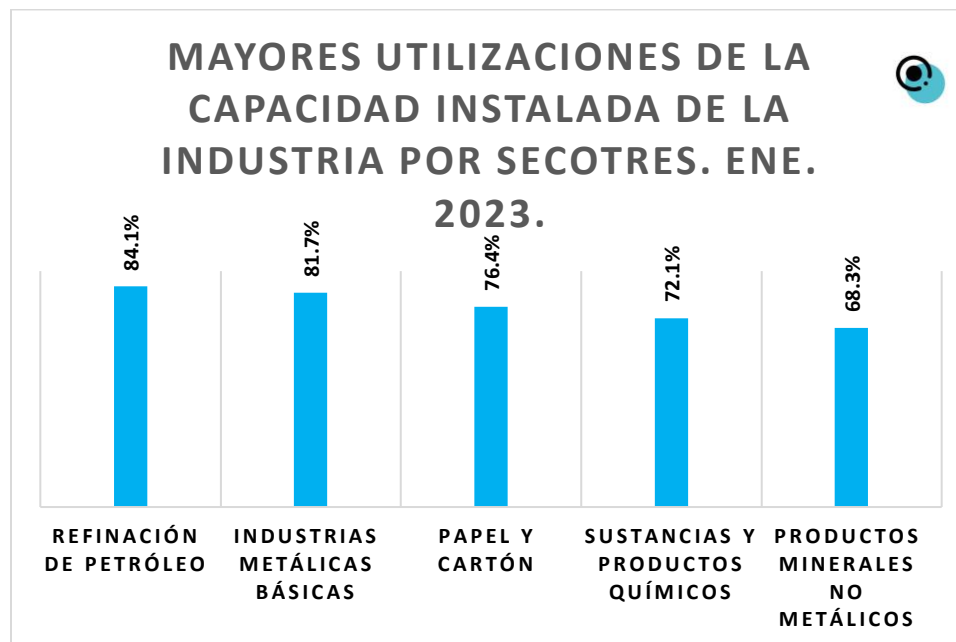
En el NEA la inflación mensual fue de 7,8% y 105,5% interanual.



Fuente: Elaboración propia en base a datos del INDEC.

### Utilización de la Capacidad Instalada en la Industria:

En enero del 2023 la industria utilizó el 62% de su capacidad instalada en la Argentina, 4,5 puntos porcentuales más que en enero del 2022. Entre los bloques sectoriales que presentaron mayor utilización de su capacidad instalada superiores al nivel general fueron: Refinación de Petróleo (84,1%), Industrias Metálicas Básicas (81,7%), Papel y Cartón (76,4%), Sustancias y Productos Químicos (72,1%), Productos Minerales no Metálicos (68,3%).



Fuente: Elaboración propia en base a datos del INDEC.