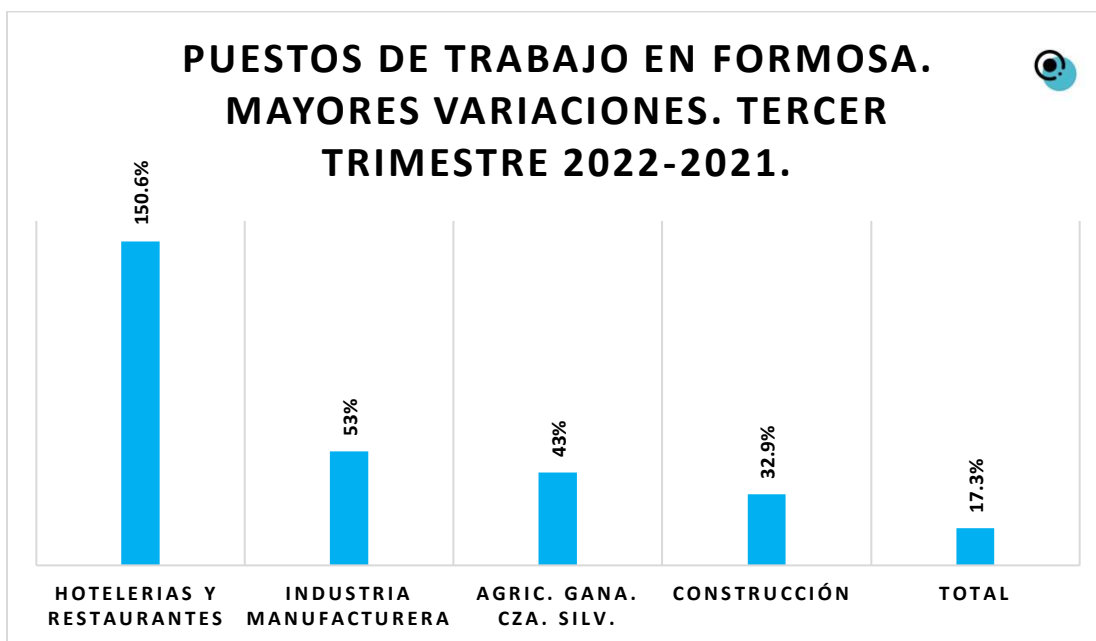


BOLETIN SEMANAL

Puestos de trabajo en Formosa:

En el tercer trimestre del 2022, en base a la proyección estimada, los puestos de trabajos formales e informales, de personas entre 16 y 65 años, en Formosa tuvieron una variación de 17,3% comparándolo con el mismo periodo del año anterior. Dicha variación, significó +23.776 nuevos puestos de trabajo en la provincia. El sector que mayor crecimiento presentó en la jurisdicción fue Hotelería y Restaurante 150,6% en la comparación con el mismo periodo del año anterior, lo que significó +3.246 nuevos puestos de trabajo.



Fuente: Elaboración propia en base a datos del INDEC.

Además, si observamos la ocupación por sector de actividad en Formosa podemos apreciar que el comercio (18,9%) y la construcción (19,1%) fueron las ramas que más personas emplearon del total de ocupados formales e informales, públicos y privados durante el 2022.

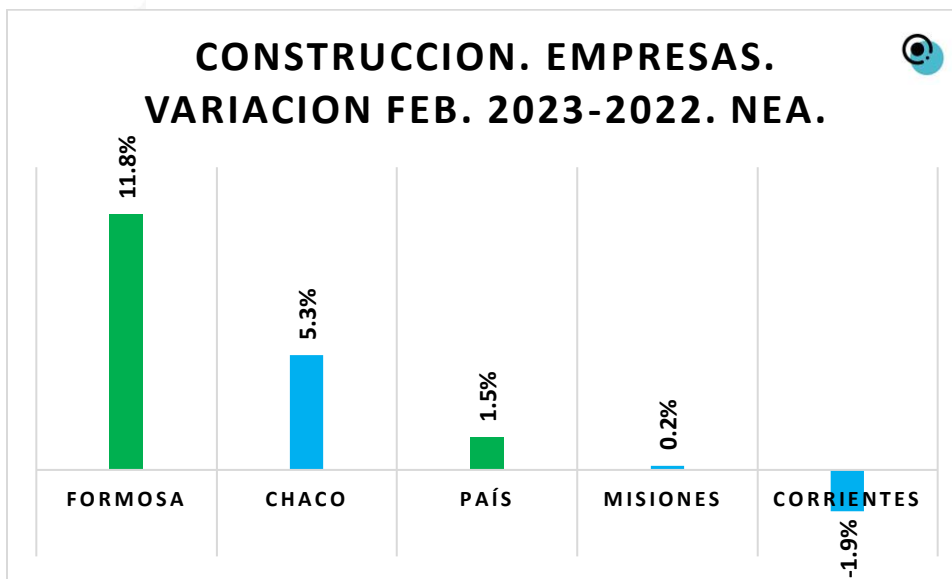
Formosa	2022 	
Sector de actividad	Ocupados	% sobre total
Sector Agropecuario	7.179	4,5%
Industria manufacturera	12.493	7,7%
Electricidad, gas y agua	3.018	1,9%
Construcción	30.789	19,1%
Comercio	30.466	18,9%
Hotelería y restaurantes	5.402	3,3%
Transporte y comunicación	6.826	4,2%
Intermediación financiera	1.349	0,8%
Servicios Inmobiliarios	12.155	7,5%
Administración Pública	20.553	12,7%
Enseñanza	10.688	6,6%
Servicios de Salud	6.647	4,1%
Servicios Comunitarios, sociales y personales	5.377	3,3%
Empleo Domestico	8.314	5,2%
Total	161.256	100,0%

Fuente: Elaboración propia en base a datos EPH ampliada

III Trimestre 2022.

Construcción. Empresas:

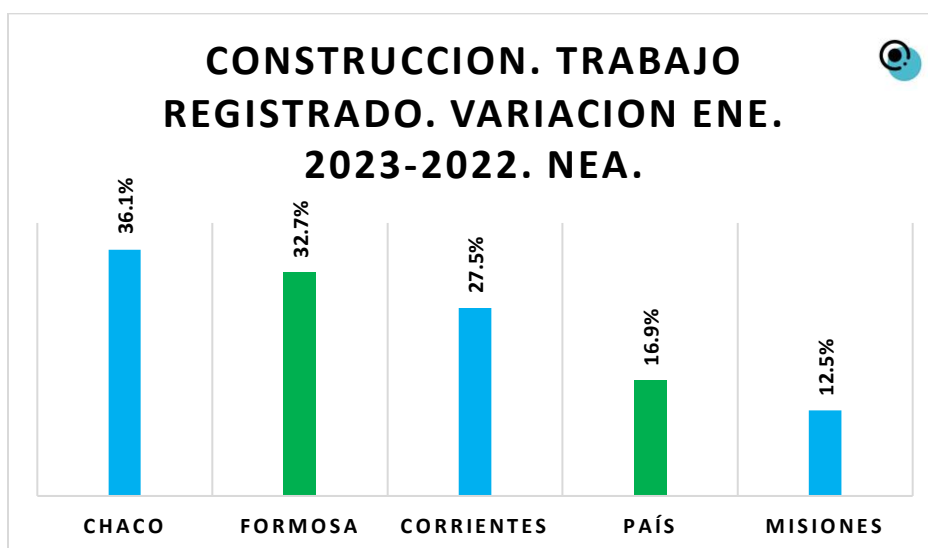
En lo que refiere a empresas en el rubro de la construcción, contemplando el tipo de actividad (Constructoras/Contratistas, Subcontratista) se observó que en el país a febrero del 2023 hubo un crecimiento del 1,5% comparándolo con el mismo mes del año pasado, es decir 323 nuevas empresas. Por su parte, la provincia de Formosa presentó un crecimiento interanual del 11,8% en febrero del 2023, incorporando así 22 nuevas empresas en el sector. Ubicándose de esta manera como la segunda jurisdicción de mayor crecimiento en el país, por detrás de Catamarca (12,3%) y la de mayor crecimiento del Noreste argentino.



Fuente: Elaboración propia en base a datos del IERIC.

Construcción. Empleos Registrados:

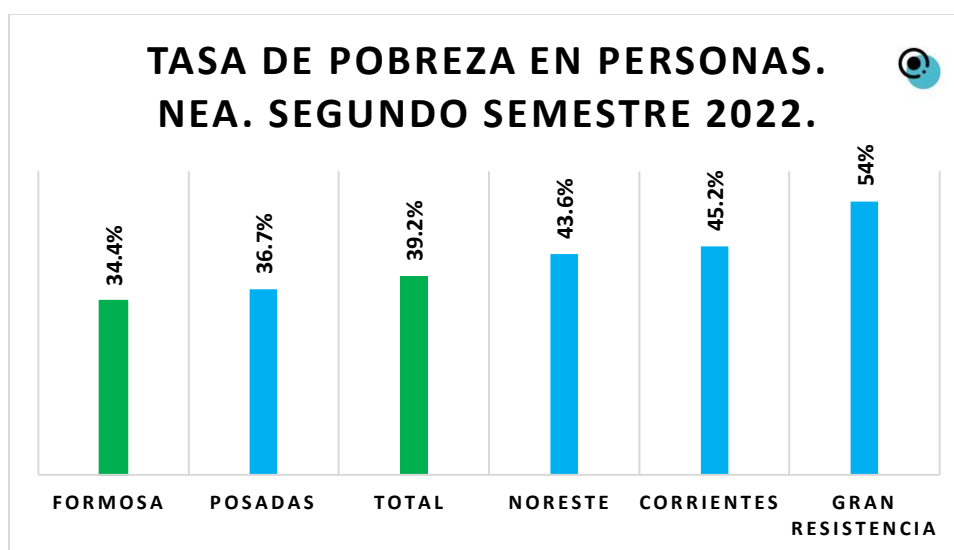
Los puestos de trabajo registrados en la construcción en el mes de enero, crecieron un 16,9% a nivel nacional con respecto al mismo mes del año anterior, significando +61.043 nuevos puestos de trabajo en el sector. El crecimiento de la provincia de Formosa en enero del 2023 fue del 32,7% v.i.a, lo que generó +1.611 nuevos puestos de trabajo en el sector. Ubicándose de esta forma como la segunda provincia de mayor crecimiento en el Noreste argentino.



Fuente: Elaboración propia en base a datos del IERIC.

Pobreza e Indigencia:

Los resultados del segundo semestre del 2022 relevados por el Indec arrojó que en los 31 aglomerados del país el 39,2% de las personas se encuentran por debajo de la línea de la pobreza y el 8,1% de las personas se encuentran por debajo de la línea de Indigencia. En lo que respecta a la región del NEA las personas por debajo de la línea de pobreza fueron el 43,6% y quienes están por debajo de la línea de indigencia el 10,3%. Dentro de la región se desataca el aglomerado de Formosa con el 34,4% de personas por debajo de la línea de pobreza siendo el aglomerado con la tasa más baja del NEA y Norte Grande.



Fuente: Elaboración propia en base a datos del INDEC.

Actividad Económica:

En enero del 2023 el Estimador Mensual de Actividad Económica (EMAE) en la Argentina registró un crecimiento del 2,9% interanual. Además, si se observa la medición desestacionalizada se registró un alza del 0,3% comparándolo con el mes de diciembre del 2022. Entre los sectores que mayor crecimiento interanual obtuvieron en diciembre fueron: Pesca (+81,2%), Explotación de Minas y Canteras (+11,5%).

Balanza de Pagos. Posición de Inversión Internacional. Deuda Externa:

En el cuarto trimestre del 2022 el INDEC reflejó que:

-Balanza de pagos: Durante el cuarto trimestre del 2022, la cuenta corriente arrojó un superávit de US\$ 1.732 millones. Explicándose por un ingreso neto registrado en la balanza de bienes y servicios por US\$ 4.324 millones y un ingreso secundario por US\$ 557 millones. Parcialmente compensado por un déficit en el ingreso primario de US\$ 3.149 millones.



-Posición de Inversiones Internacionales: Al 31 de diciembre del 2022, la economía argentina registró una posición de inversión internacional neta acreedora a valor de mercado de US\$ 116.019 millones.

-Deuda externa: En cuanto a la deuda externa bruta total, con títulos de deuda a valor nominal residual al 31 de diciembre del 2022 se estimó en US\$ 276.694 Millones, siendo US\$ 3.879 millones mayor respecto del trimestre anterior.