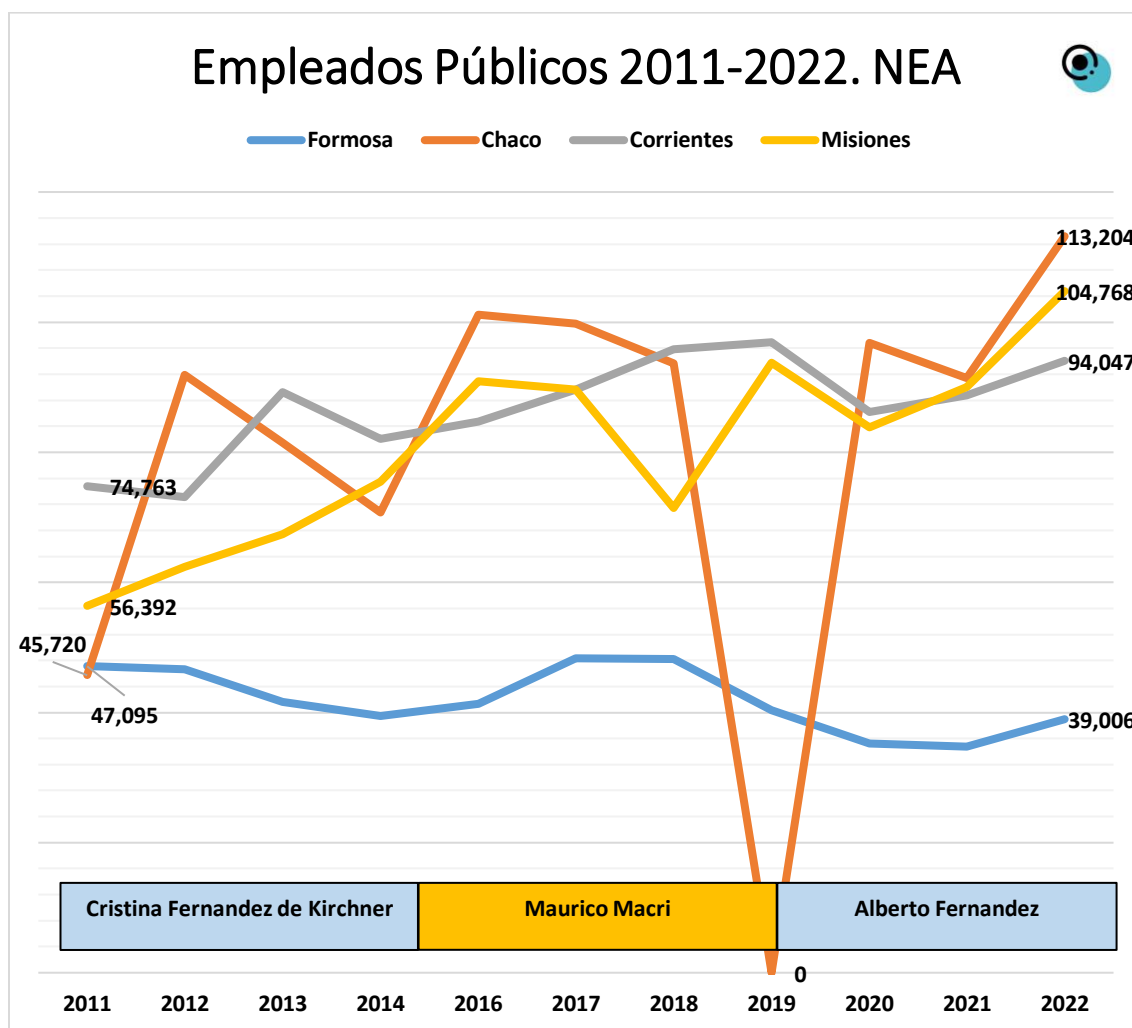


BOLETIN SEMANAL

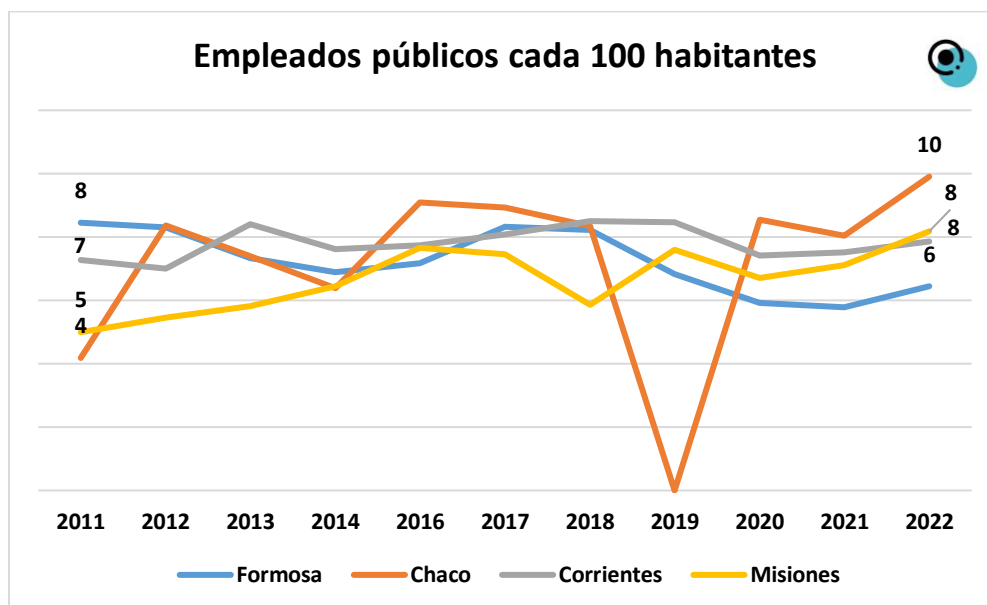
Empleo Público:

La estimación de la cantidad de empleados públicos por provincia (administración pública nacional, provincial y municipal, defensa, enseñanza pública y salud pública) desde el año 2011 al 2022, refleja una tendencia creciente en el NEA (en el 2019 Chaco no presentó datos de la EPH por problemas técnicos), exceptuando la provincia de Formosa, en la cual se observa una tendencia levemente decreciente en el periodo, con marcados vaivenes entre 2017 y 2020.



Fuente: Elaboración propia en base a datos de la EPH ampliada (2011-2022).

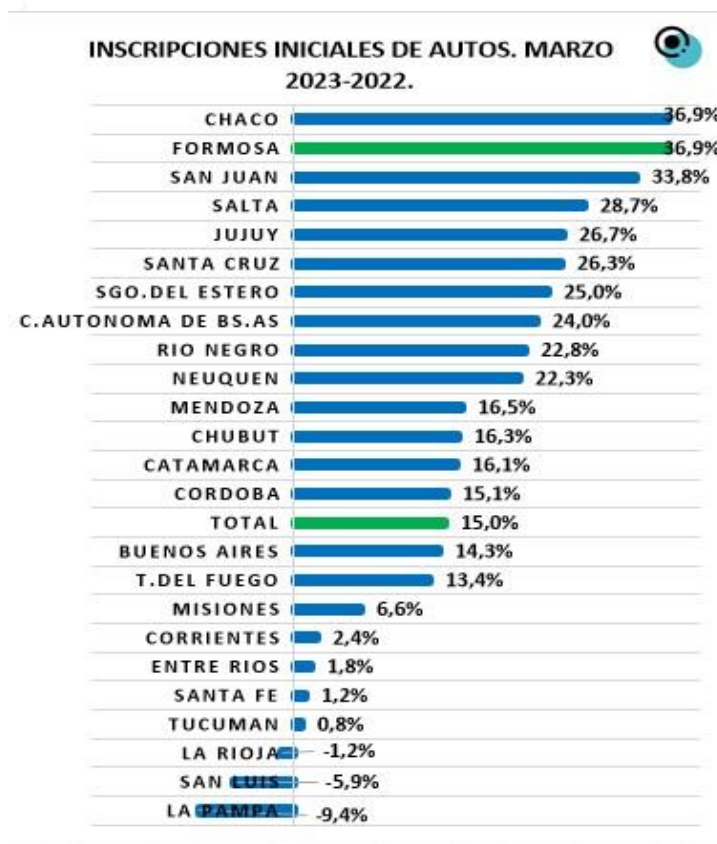
Además, si realizamos el análisis respecto de la cantidad de empleados públicos cada 100 habitantes, observamos que la tendencia creciente se mantiene en Chaco, Corrientes y Misiones, mientras que en Formosa es decreciente. En efecto, Formosa tuvo en 2022, la menor proporción de empleados públicos por habitantes del NEA.



Fuente: Estimación propia a partir de la EPH ampliada e INDEC.

Inscripciones Iniciales de Autos:

Las inscripciones iniciales de autos en el país (cero kilómetros, subastados, armados fuera de fábrica, etc.) durante el mes de marzo del 2023 presentaron una suba del 15% con respecto al mismo período del año anterior. En lo que se refiere a la provincia de Formosa se observó que el incremento interanual de marzo 2023 fue del 36,9%. De tal modo, que Formosa, junto a Chaco (36,9%) fueron las jurisdicciones que más crecieron en el país.



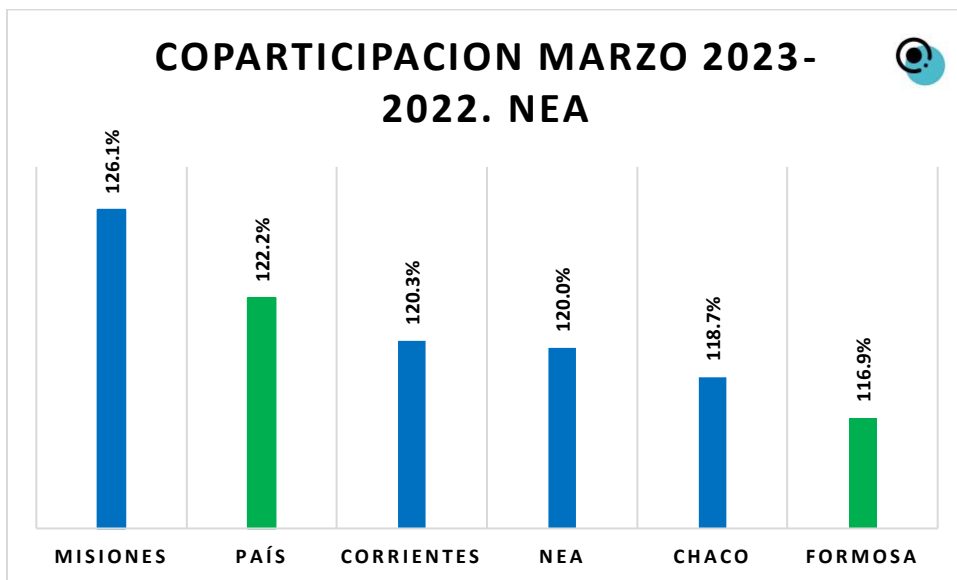
Fuente: Elaboración propia en base a datos de la DNRPA.

Recaudación de Jurisdicción Propia. Rentas:

En marzo de 2023 la Dirección General de Rentas de la Provincia de Formosa recaudó un total de \$2.583.485.219,92. Haciendo una comparación con el mismo mes del periodo anterior encontramos un incremento del 119,4%. El concepto que más recaudó en la comparación interanual, es decir con el mismo mes del año pasado, fue el Impuesto de Sellos con un 132,7%.

Coparticipación:

En el mes de marzo la coparticipación en la República Argentina, teniendo en cuenta sus 24 Jurisdicciones, subió 122,2% en términos interanuales. Por su parte, en la región del NEA se registró un incremento del 120% en comparación con el mismo mes del año pasado. En lo que respecta a la Provincia de Formosa se puede observar que el incremento interanual en el mes de marzo fue de 116,9%, siendo así la jurisdicción del Noreste argentino, que menos coparticipación recibió en marzo del 2023, en comparación con el mismo periodo del año anterior.



Fuente: Elaboración propia en base a datos del
Ministerios de Economía de Argentina.