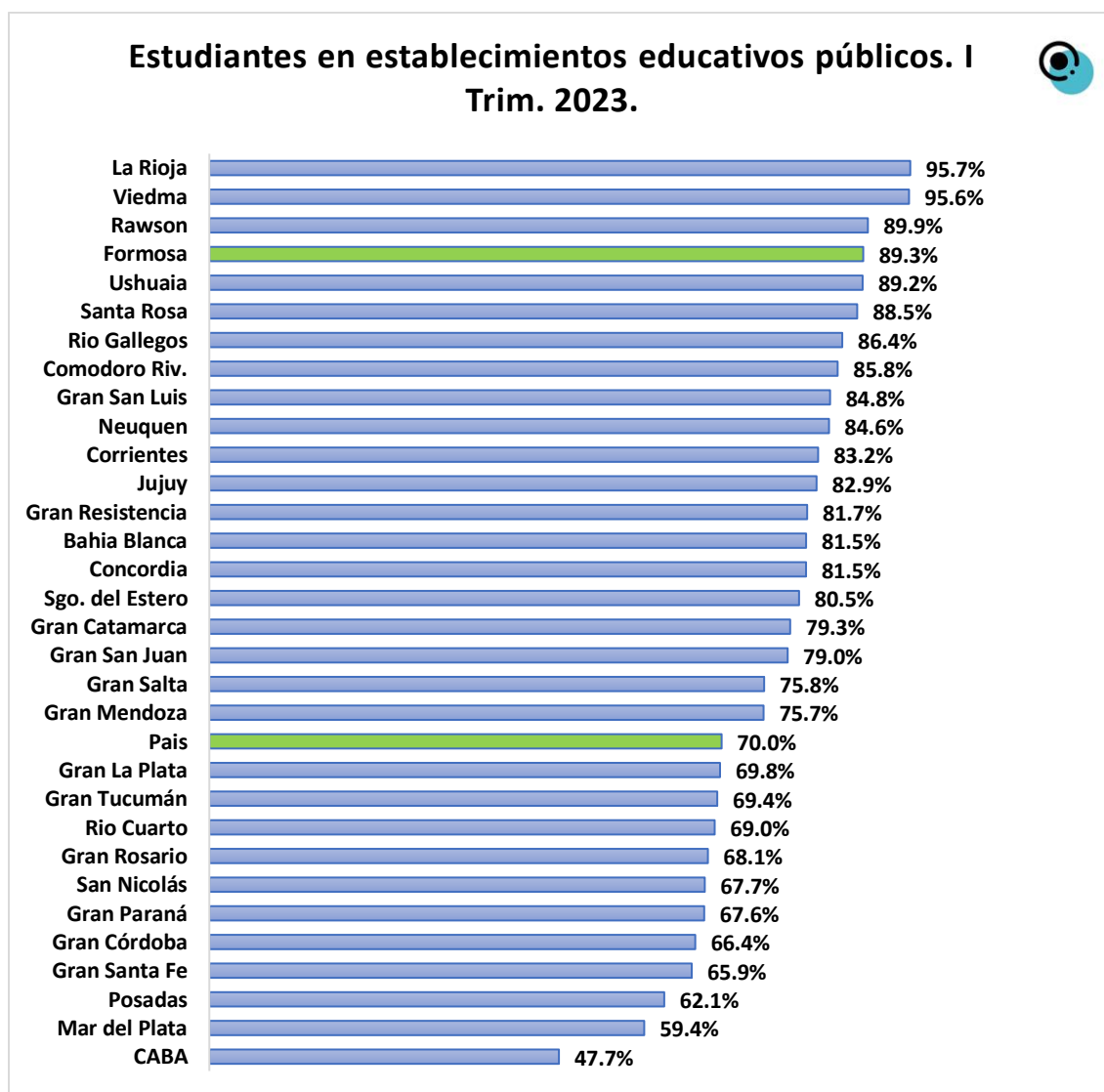


BOLETIN SEMANAL

Educación Pública:

En el primer trimestre del 2023 el porcentaje de alumnos/as en establecimientos educativos públicos hasta 18 años (incluye nivel inicial, primario, secundario, terciario y universitario) en el país fue del 70%. En cuanto al aglomerado de Formosa, se pudo observar que el porcentaje de alumnos/as que asistieron a un establecimiento público fue del 89,3%. De esta forma Formosa se ubicó en cuarto lugar a nivel país como el aglomerado que mayoritariamente cuenta con estudiantes en instituciones públicas.

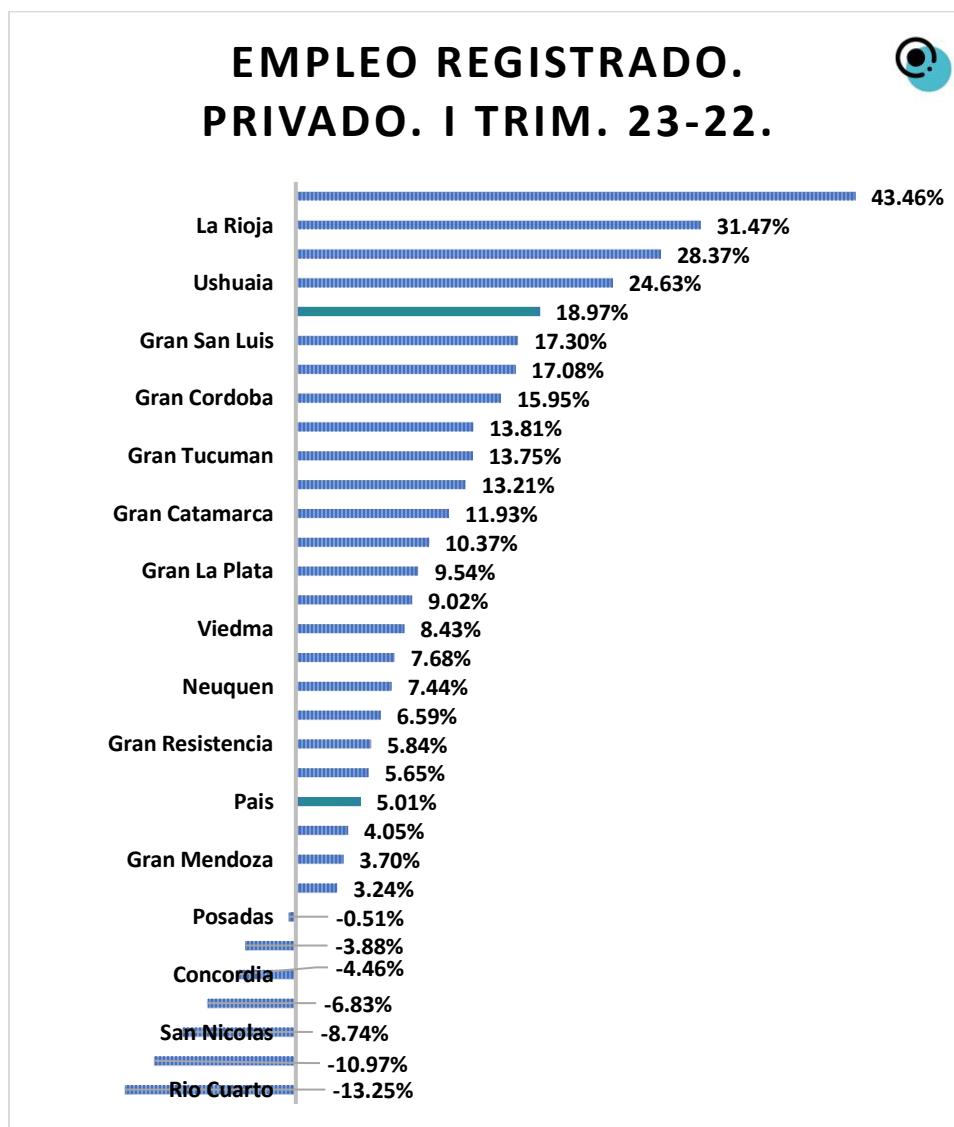


Fuente: Elaboración propia en base a datos de la EPH (I Trim. 2023) del INDEC.

Puestos de Trabajo Registrados:

En base a la última Encuesta Permanente de Hogares publicada por el INDEC (I trimestre del 2023), los puestos de trabajo formales en el sector privado dentro del aglomerado Formosa tuvieron una variación del 18,97% comparándolo con el mismo periodo del año anterior (I trimestre de 2022) lo que significa +2.607 nuevos puestos de trabajo.

De esta manera el aglomerado Formosa se ubica como la tercera jurisdicción del Norte Grande, segunda del NEA y quinta en el país que más puestos de trabajo generó en el sector privado.



Fuente: Elaboración propia en base a datos de la EPH (I Trim. 2023-22) del INDEC.

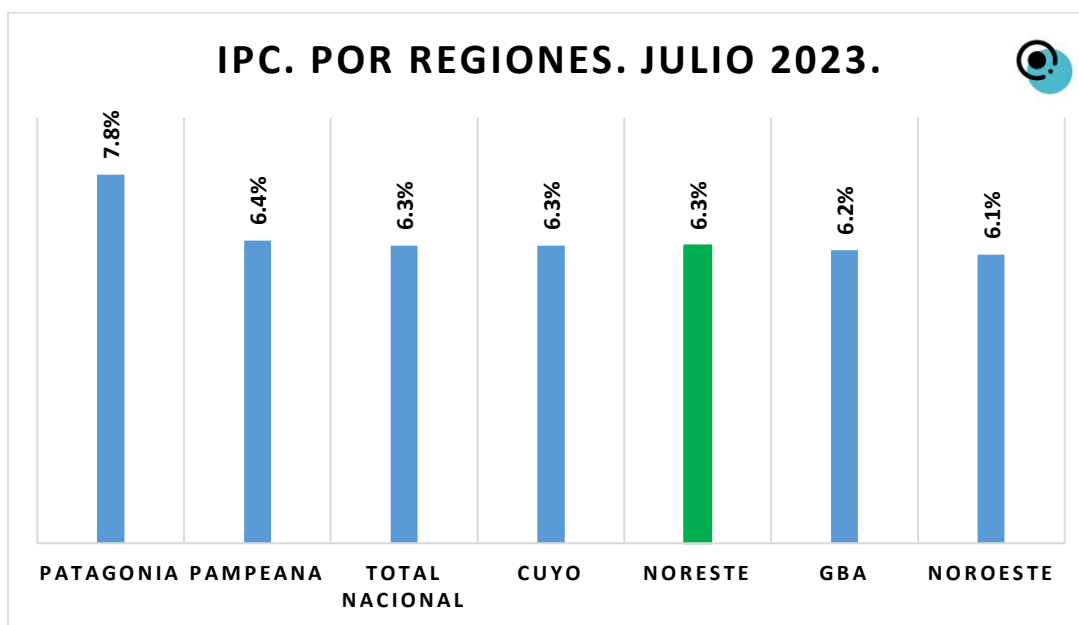
Además, si observamos los sectores de actividad privada que más crecieron en el aglomerado Formosa se puede ver que Transporte y Almacenamiento (33,3%) Construcción (2,4%) y Comercio (2,3%) son los que más generaron nuevos puestos de trabajo.

Utilización de la Capacidad Instalada en la Industria:

En junio del 2023 la industria utilizó el 68,6% de su capacidad instalada en la Argentina, 0,9% menos que en junio del 2022. Entre los bloques sectoriales que presentaron mayor utilización de su capacidad instalada superiores al nivel general fueron: Refinación de Petróleo (82,4%), Industrias Metálicas Básicas (81%), Papel y Cartón (77,4%), Sustancias y Productos Químicos (74,7%), Productos Minerales no Metálicos (74,4%).

Índice de Precios al Consumidor (IPC):

El Índice de precios al consumidor (IPC) arrojó en julio del 2023 una inflación del 6,3 %; 113,4 % interanual y acumulando un alza del 60, 2% en lo que va del año. En el NEA la inflación mensual fue de 6,3 %, acumulando un 59,3% y 113,1% interanual.



Fuente: Elaboración propia en base a datos del INDEC.