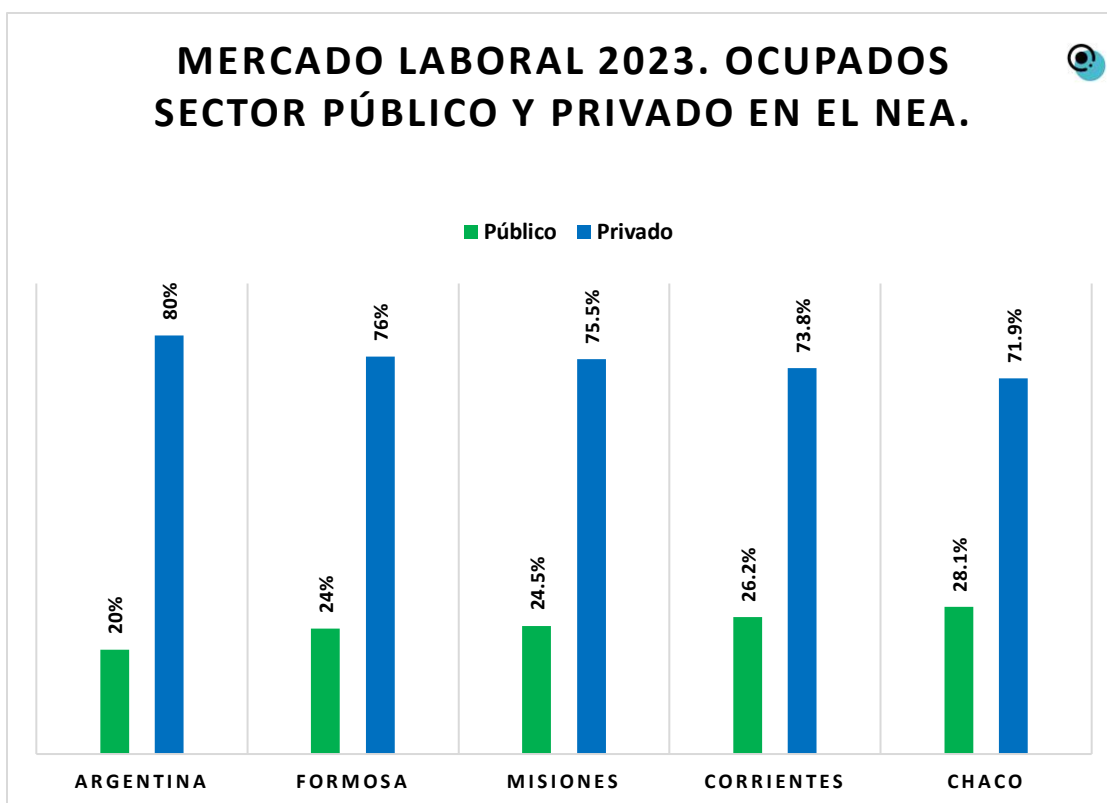


BOLETIN SEMANAL

Mercado Laboral. Ocupados en Sector Público y Privado:

Tomando los microdatos de la Encuesta Permanente de Hogares ampliada (EPH) publicados por el INDEC, se realizó un análisis sobre el mercado laboral en la república Argentina. De dicha evaluación se puede observar que, durante el 2023, del total de ocupados en el país un 80% pertenecen al sector privado y un 20% al sector público.

Al observar la jurisdicción de Formosa se puede apreciar que un 76% de ocupados se desempeñan en el sector privado y un 24% en el sector público, siendo la provincia del NEA que más trabajadores en el sector privado tuvo durante el 2023.

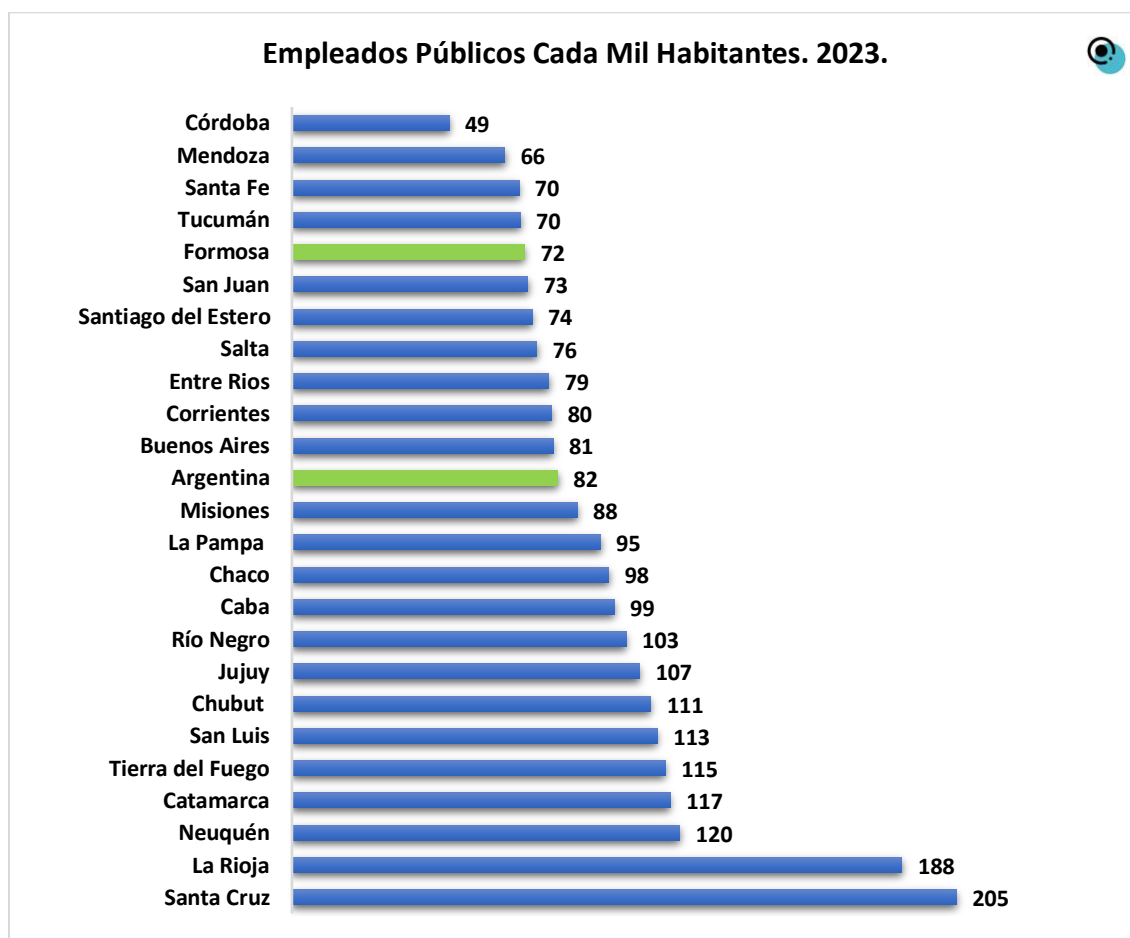


Fuente: Elaboración propia en base a datos de la EPH del INDEC.

Empleo Público en el 2023:

Se realizó la estimación de empleados públicos cada mil habitantes de cada una de las provincias; el cálculo incluye a empleados nacionales, provinciales y municipales. De dicha estimación se puede observar que, en promedio durante 2023, en el país hubo 82 empleados públicos cada mil habitantes. Al realizar la estimación para la provincia de Formosa se puede observar que hay 72 empleados públicos cada mil habitantes. La CABA por su parte tiene 99 empleados cada mil habitantes.

De esta manera, nuestra provincia se ubicó en el quinto lugar a nivel nacional, segunda en el Norte Grande y primera del NEA, como una de las jurisdicciones que tuvo menor cantidad de empleados públicos cada mil habitantes.



Fuente: Elaboración propia en base a datos de la EPH del INDEC.

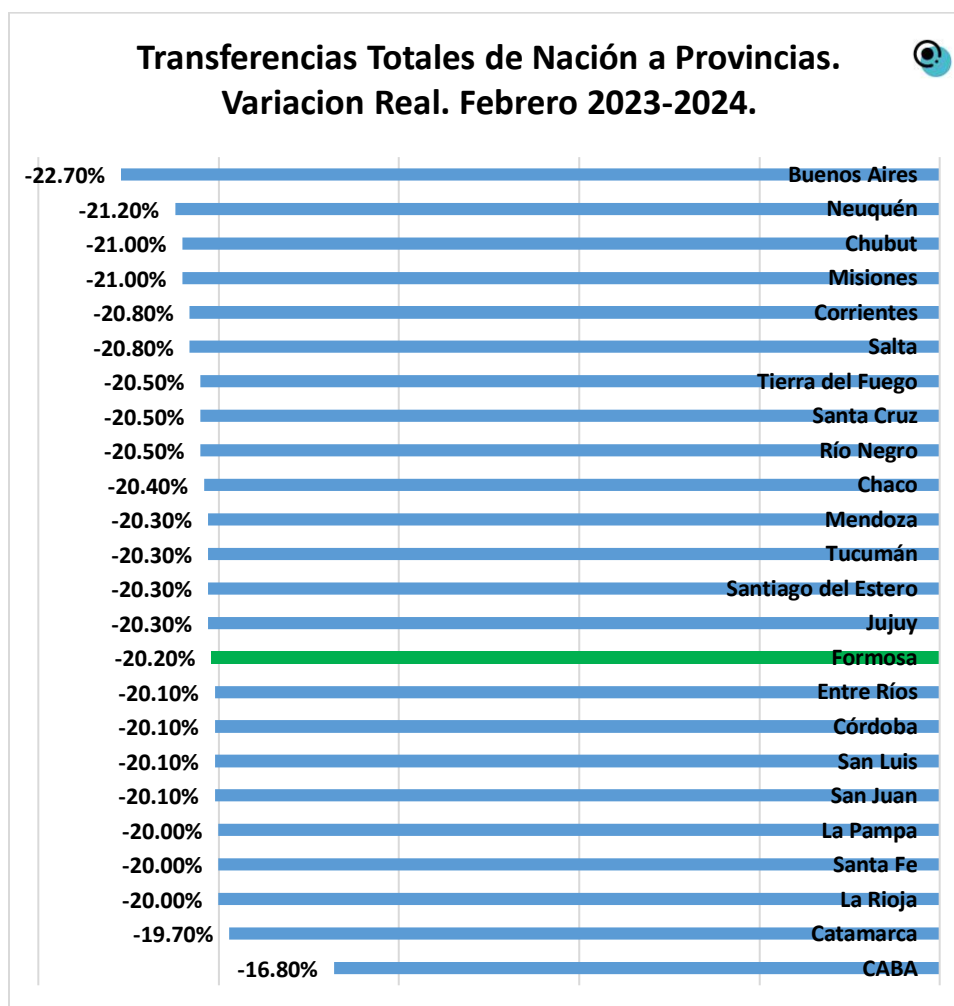
Obras Paralizadas:

El pasado primero de marzo del 2024 el gobernador de Formosa, doctor Gildo Insfrán, dio apertura al periodo de sesiones ordinarias en la legislatura formoseña. En su discurso, el primer mandatario provincial, deslizo las obras que fueron paralizadas por el gobierno nacional, a continuación, te la detallamos:

Sector/Área	Obras Paralizadas
Viviendas	1.941 próximas a iniciarse. 4.405 con distintos grados de avance.
Ciencia y Tecnología	Fábrica de Bioinsumos. BioForm.
Rutas	Ruta Nacional N°11: Tramos Mansilla- Tatané; desde Rotonda Acceso norte de Fsa hasta la intersección con la RN N°81.
Electricidad	Reconstrucción del vínculo eléctrico internacional en 220 Kv entre Clorinda y Guarambaré; Las nuevas líneas de alta tensión desde la Estación Gran Formosa hasta Pirané e Ibarreta en 132 kv;
Cloacas	Desagües cloacales en Riacho He Hé y Pirané.
Escuelas	14 en Clorinda, Formosa, El Colorado, Estanislao del Campo, Ing. Juárez, Riacho He Hé, Las Lomitas, Loma Hermosa y El Quebracho.
Agua	Acueducto desde el Río Paraguay hasta Villafañe. Repotenciación de la planta de agua potable de Formosa Toma de agua en Lavalle, acueducto y 3 plantas potabilizadoras

Transferencias Totales de Nación a Provincias:

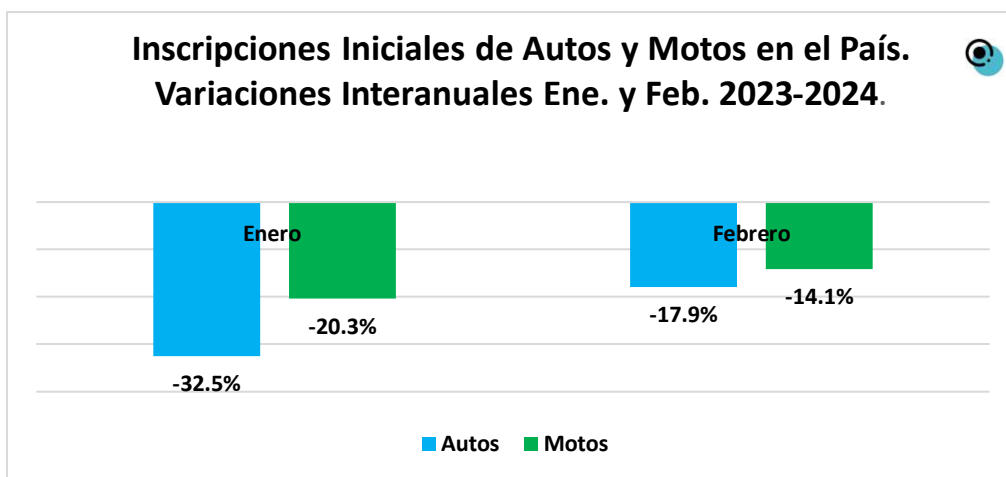
Observando las transferencias totales de la nación a las provincias en el mes de febrero del 2024, en su comparación interanual, se pudo apreciar que el total de las jurisdicciones del país sufrieron caídas en términos reales. En lo que respecta a la provincia de Formosa la reducción de los recursos fue del 20,20%. Mientras que la jurisdicción que menos reducción sufrió fue la CABA 16,80%.



Fuente: Elaboración propia en base a MECON, BCRA e INDEC.

Inscripciones Iniciales de Autos y Motos:

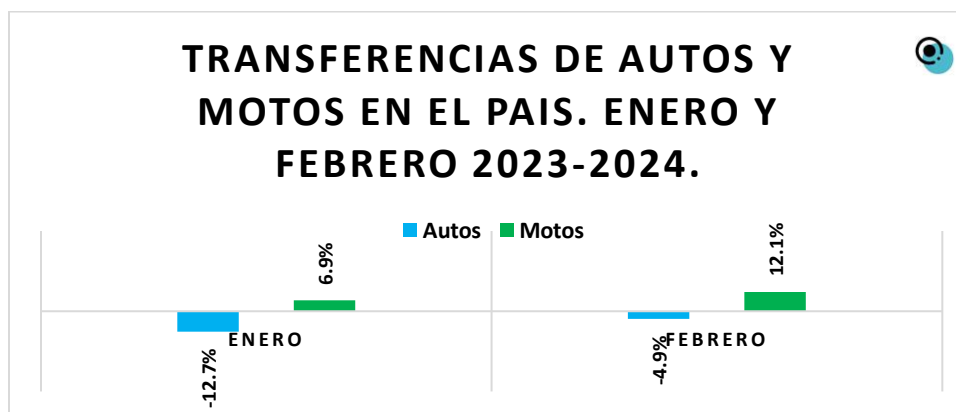
En los dos primeros meses del 2024, durante la gestión de Javier Milei como presidente, las inscripciones iniciales de autos se redujeron en el país. En el mes de enero la reducción fue de 32,5% y en el mes de febrero la baja fue del 17,9% en su comparación interanual. Mientras que en las inscripciones iniciales de motos en enero sufrieron una reducción del 20,3% y en febrero la baja fue del 14,1% en el país.



Fuente: Elaboración propia en base a datos de la DNRPA.

Transferencias de Autos y Motos:

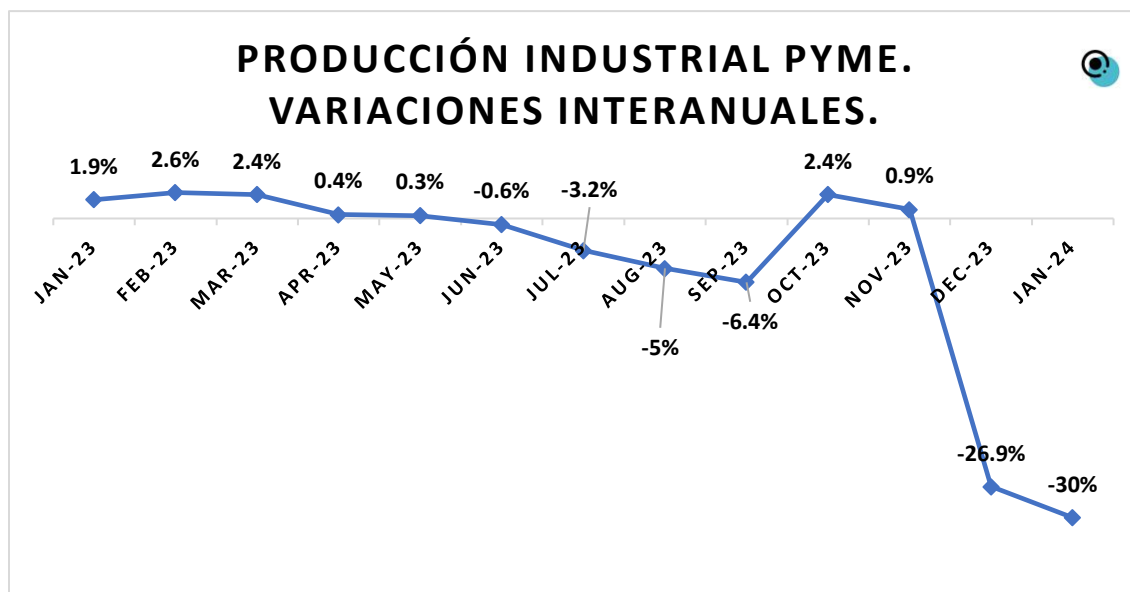
En lo que respecta a las transferencias de Autos y Motos en los dos primeros meses del 2024, en la gestión de Javier Milei, se pudieron observar reducciones en el sector de autos y pequeñas subas en motos. Tal es así, que en el mes de enero la reducción de Transferencias de autos se vio afectada con la baja del 12,7% y las transferencias de motos una suba de 6,9%. Mientras que en el mes de febrero la reducción de las transferencias de autos fue 4,9% y la de motos mostro una suba del 12,1%.



Fuente: Elaboración propia en base a datos de la DNRPA.

Industria Manufacturera Pyme:

Observando la industria manufacturera pyme se puede visualizar que en el mes de enero del 2024 tuvo una baja del 30% en el país. De tal forma, que es el segundo mes consecutivo que dichas industrias tienen caídas abruptas. En cuanto a los sectores manufactureros del segmento pyme la totalidad de los mismos tuvieron fuertes caídas en mes de enero en su comparación interanual, los de mayor caída fueron: “Papel e Impresiones” (-41,7%), “Químicos y Plásticos (-35,6%), “Metal, Maquinaria y Equipo, y Materia de Transporte” (-34,8%).



Fuente: Elaboración propia en base a datos de Confederación Argentina de la Mediana Empresa CAME.

Actividad Económica:

En diciembre del 2023 el Estimador Mensual de Actividad Económica (EMAE) en la Argentina registró una caída del 4,5% interanual. Además, si se observa la medición desestacionalizada se registró que hubo una baja del 3,1% comparándolo con el mes de noviembre del 2023. Entre los sectores que mayor crecimiento interanual obtuvieron en diciembre fueron: Pesca (+8,8%) y Agricultura, Ganadería, Caza y Silvicultura (+8,1%).

Ventas en Supermercados:

Si analizamos las ventas en Supermercados en la República Argentina, se observa que en los Supermercados se produjo una baja del 6,6% interanual en el mes de diciembre del 2023. En lo que respecta a las ventas totales a precios corrientes de Supermercados a diciembre en Formosa fue del 149,3% en comparación con el mismo mes del año pasado.