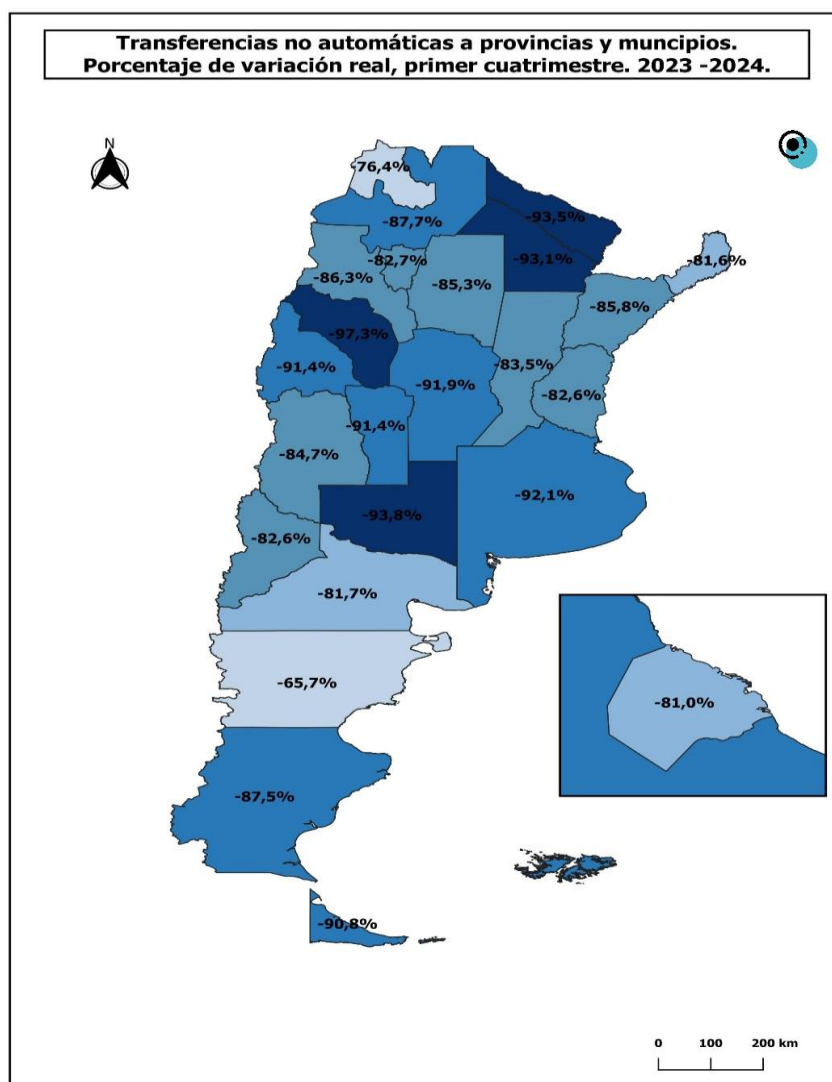


BOLETIN SEMANAL

Transferencias No Automáticas a Provincias:

Tomando como fuente la información proporcionada por la Oficina de Presupuesto del Congreso de la Nación correspondiente a las transferencias realizadas por el gobierno nacional a las provincias y municipios durante el primer cuatrimestre del 2024, se puede observar que las Transferencias No Automáticas (TNA) tuvieron una variación real negativa del -89,5% interanual, comparándola con el mismo periodo del 2023. Al enfocar el análisis en cada una de las jurisdicciones, se puede apreciar que la provincia de Formosa fue una de las más afectadas por parte del recorte presupuestario impulsado por el gobierno nacional ya que las TNA sufrieron una caída del -93,5% en el mismo periodo de tiempo analizado, por detrás de las provincias de La Pampa (-93,8%) y La Rioja (-97,3%).

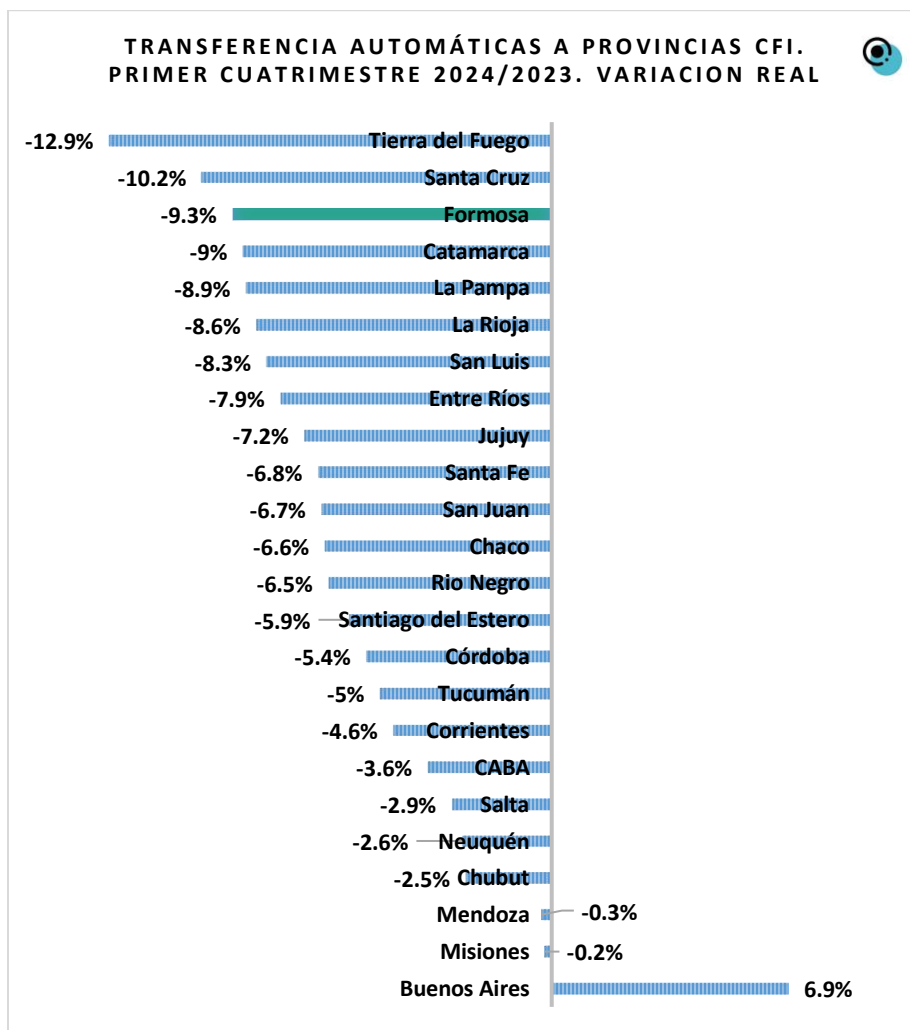


Fuente: Elaboración propia en base a la información de la Oficina de Presupuesto del Congreso.

Además, si realizamos un análisis sobre los principales programas presupuestarios comprendidos en las transferencias no automáticas que se vieron más afectados, se puede observar que, por ejemplo, el Fondo Nacional de Incentivo Docente (FONID) para la provincia de Formosa, tuvo una variación real negativa del -82,5%, así como también el Programa de Políticas Alimentarias para comedores escolares que se discontinuó ya que durante el primer cuatrimestre del 2024 no se enviaron los fondos por parte del gobierno nacional.

Transferencias Automáticas a Provincias:

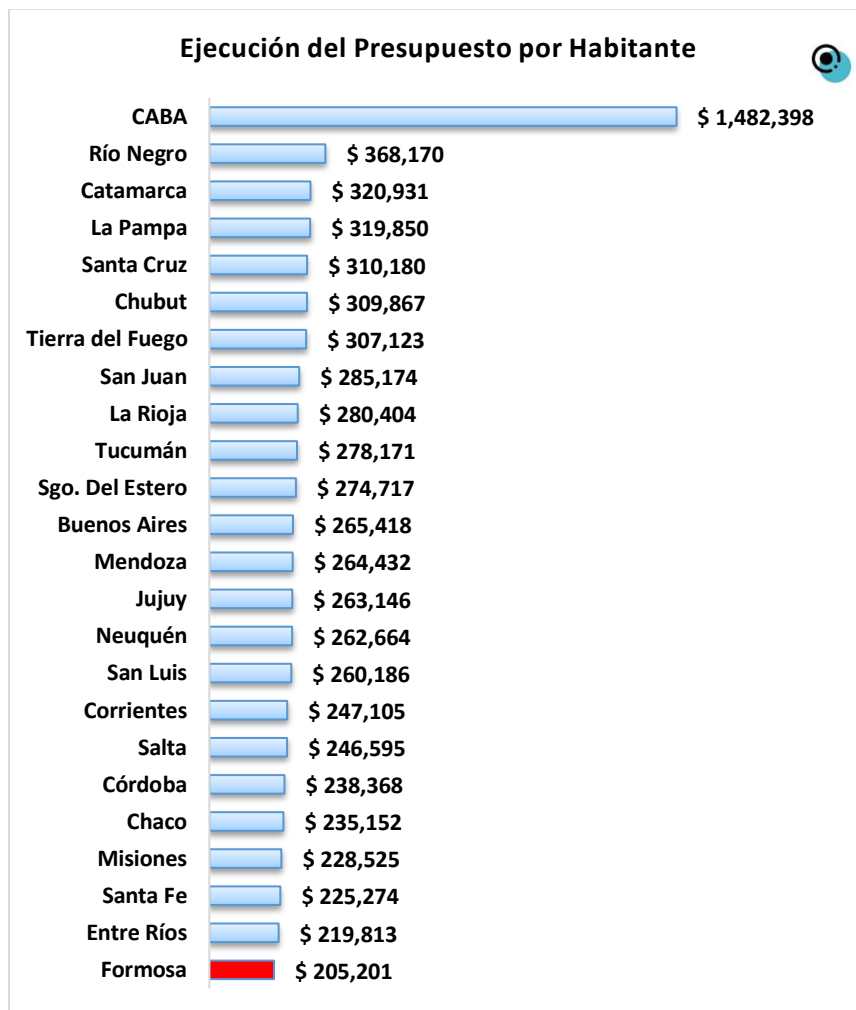
Observando las transferencias automáticas (CFI) de la nación a las provincias en el primer cuatrimestre del 2024, en su comparación interanual, se pudo apreciar que la mayoría de las jurisdicciones del país sufrieron caídas en términos reales. En lo que respecta a la provincia de Formosa la reducción de los recursos fue del 9,3%, siendo la tercera jurisdicción más perjudicada en los primeros cuatro meses del 2024. Mientras que la jurisdicción que no sufrió reducción fue Buenos Aires (6,9%).



Fuente: Elaboración propia en base a datos de la Oficina de Presupuesto del Congreso.

Ejecución del Presupuesto Nacional por Habitante:

Tomando como fuente los datos proporcionados por el presupuesto y la estimación poblacional del INDEC, durante el 2024, Formosa continúa siendo la provincia que menos recursos recibió por habitante hasta el 22 de mayo por parte del gobierno nacional, seguida por las provincias de Entre Ríos, Santa Fe y Misiones. No menos importante es recalcar que por cada 1 peso que es enviado para cada habitante formoseño, a cada habitante de la CABA se le envía \$7,22.



Fuente: Elaboración propia en base a los datos del Presupuesto y del INDEC.

Tasa de Política Monetaria

El pasado 14 de mayo, la máxima autoridad monetaria recortó en 10 puntos porcentuales la tasa de interés ubicándose actualmente en un 40% que paga por sus pases pasivos (los cuales son instrumentos de deuda a muy corto plazo emitidos por el Estado Nacional con los bancos comerciales, donde se compromete a devolver el capital, con intereses, en un plazo determinado).

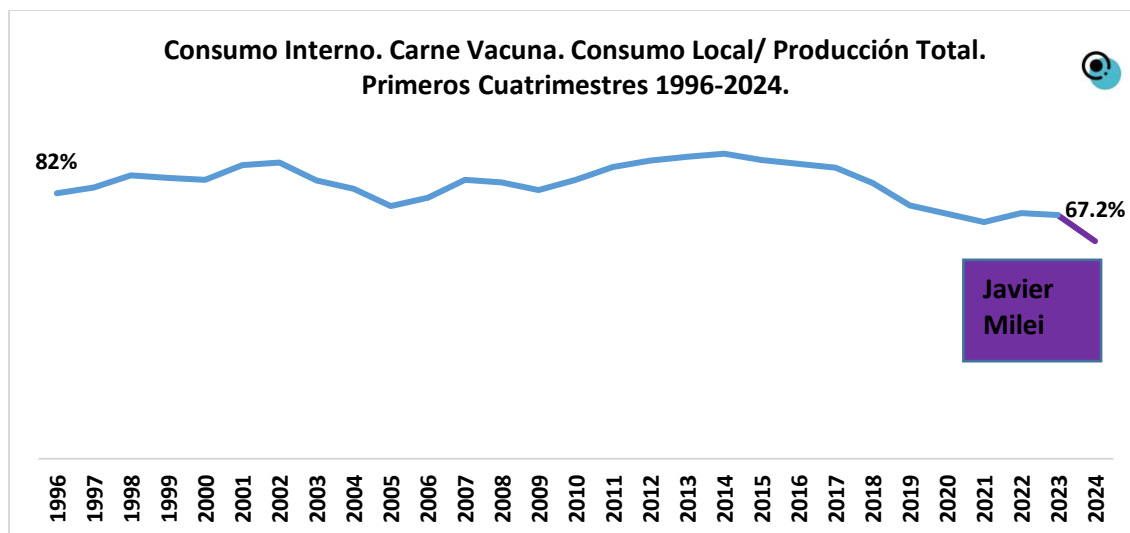
El impacto de la medida en los Indicadores financieros ha sido significativo, aumentando la base monetaria en más de 1 billón de pesos y de los depósitos del sector público y privado en más de 2 billones de pesos. También se produjo una baja de los pasivos en más de \$10 mil millones en una semana, que se trasladaron al Tesoro de la Nación.

Impacto baja de tasas			
	14/5/2024	17/5/2024	21/5/2022
Stock Pases pasivos	35.547.535.000.000	32.792.644.000.000	25.356.702.000.000
Base monetaria	14.125.646.000.000	15.826.106.000.000	s/d
Depósitos del Sector Privado y Sector Público	67.741.862.000.000	70.121.207.000.000	s/d

Fuente: Elaboración propia en base a datos del informe diario del BCRA.

Consumo de Carne:

Analizando el consumo de carne de enero-abril del 2024, se observa que la industria frigorífica vacuna produjo un total de 988 mil toneladas. Esto representó una disminución del 7,7% interanual. Por otra parte, el consumo interno de esa producción representó el 67,2% de la producción total, siendo el resto saldo exportador. La tendencia indica que cada vez los argentinos consumimos menos carne, exportándose mayor cantidad con el paso de los años. Al observar la serie de consumo interno de carne vacuna (Importancia según producción total) desde 1996 al 2024 en el primer cuatrimestre de cada año, se visualiza que el del 2024 fue el más bajo de la serie.



Fuente: Elaboración propia en base a datos de la Cámara de la Industria y Comercio de Cárnes y Derivados de la República Argentina.

Intercambio Comercial Argentino:

En abril de 2024 las exportaciones del país subieron 10,7% interanual y las importaciones cayeron 22,7%. Así mismo la balanza comercial arrojó un superávit de U\$D 1.820 millones. Los principales socios comerciales (exportaciones) fueron: Brasil (U\$D 1.056 M), Estados Unidos (U\$D 593 M), Chile (U\$D 538 M), Unión Europea (U\$D 519 M), y China (U\$D 391 M).

Estimador Mensual de la Actividad Económica:

En marzo de 2024 el Estimador Mensual de Actividad Económica (EMAE) en la argentina registró una disminución del -8,4% interanual. Además, si se observa la medición desestacionalizada se registró una baja del -1,4% comparándolo con el mes de febrero del corriente año. Entre los sectores que mayor crecimiento interanual obtuvieron en marzo fueron: Agricultura, ganadería, caza y silvicultura (14,1%) y Explotación de minas y canteras (5,9%).