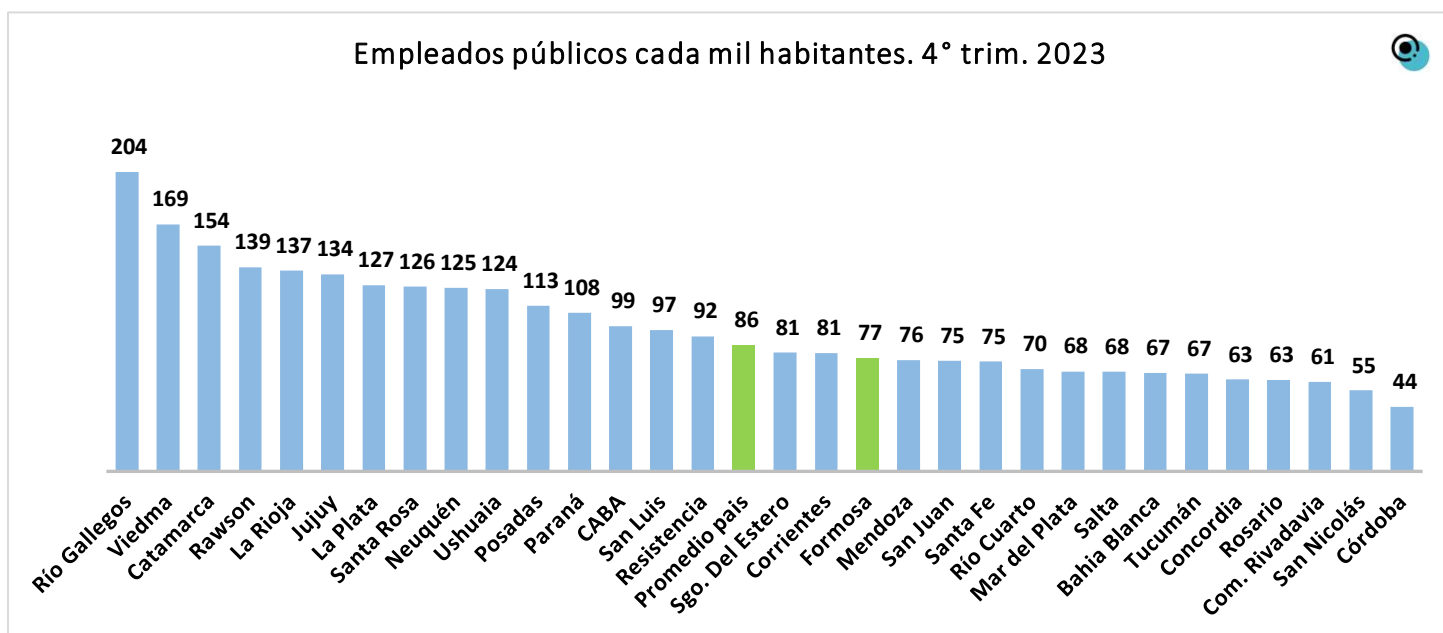


## BOLETIN SEMANAL

### **Empleo público cada mil habitantes:**

Utilizando la base de datos de la Encuesta Permanente de Hogares (EPH) IV trimestre del 2023 provistas por el INDEC, se realizó la estimación de la cantidad de empleados públicos cada mil habitantes de cada una de los aglomerados. El cálculo incluye a empleados nacionales, provinciales y municipales. De dicha estimación se puede observar que, en promedio, en el país hay 86 empleados públicos cada mil habitantes, teniendo en cuenta los 31 aglomerados principales. Al realizar la estimación para el aglomerado de Formosa se puede observar que hay 77 empleados públicos cada mil habitantes. De esta forma se posiciona primera en el NEA y tercera en el Norte Grande, superadas solo por los aglomerados de Tucumán (67) y Salta (68), como una de los aglomerados que posee menor cantidad de empleados públicos cada mil habitantes.



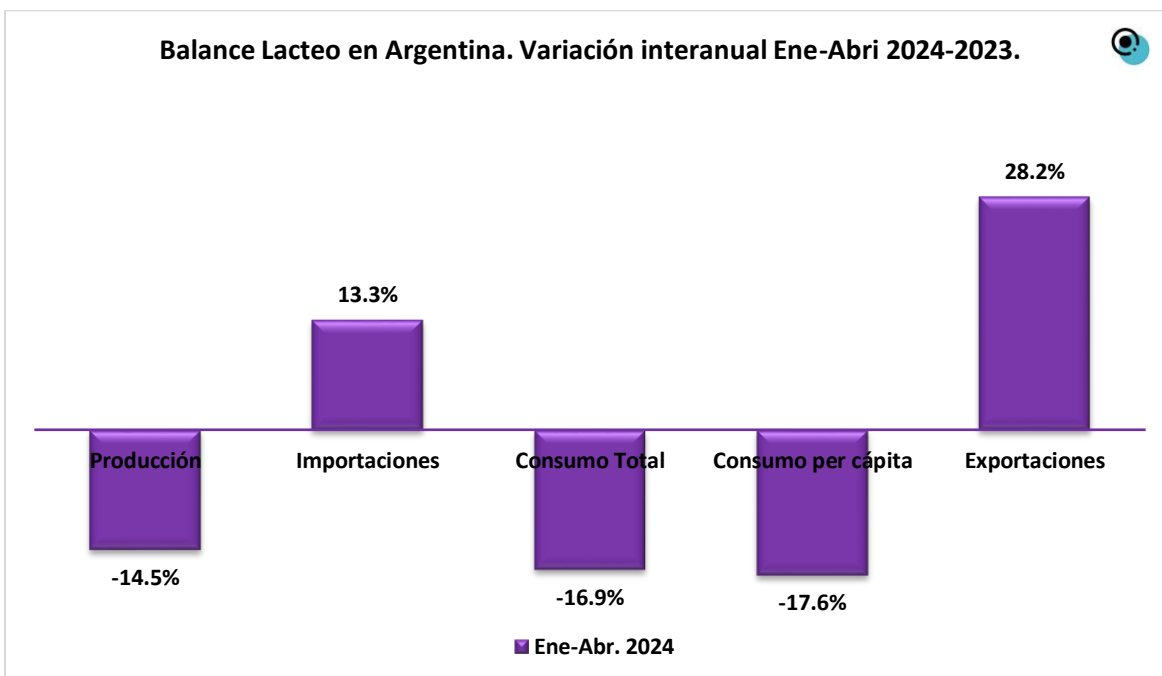
Fuente: Elaboración propia en base a los datos de la EPH.

### **Balance Lácteo. Consumo de Leche:**

Analizando el balance lácteo en el primer cuatrimestre del 2024 nos encontramos que el consumo total cayó un 16,9%, mientras que el consumo per cápita también sufrió una caída del 17,6% en comparación con el primer cuatrimestre del 2023. Por otra parte, si visualizamos la producción nos encontramos que la misma sufrió una caída del 14,5%, mientras que las importaciones subieron un 13,3%.

Por otro lado, si observamos las exportaciones tuvieron un crecimiento del 28,2%, esto demuestra que mientras el consumo y la producción descendieron en los primeros cuatro meses de Javier Milei las importaciones y exportaciones

aumentaron. En una coyuntura del país donde se ha encontrado leche y alimentos sin repartir, cercanos a vencimiento, por parte del gobierno nacional.

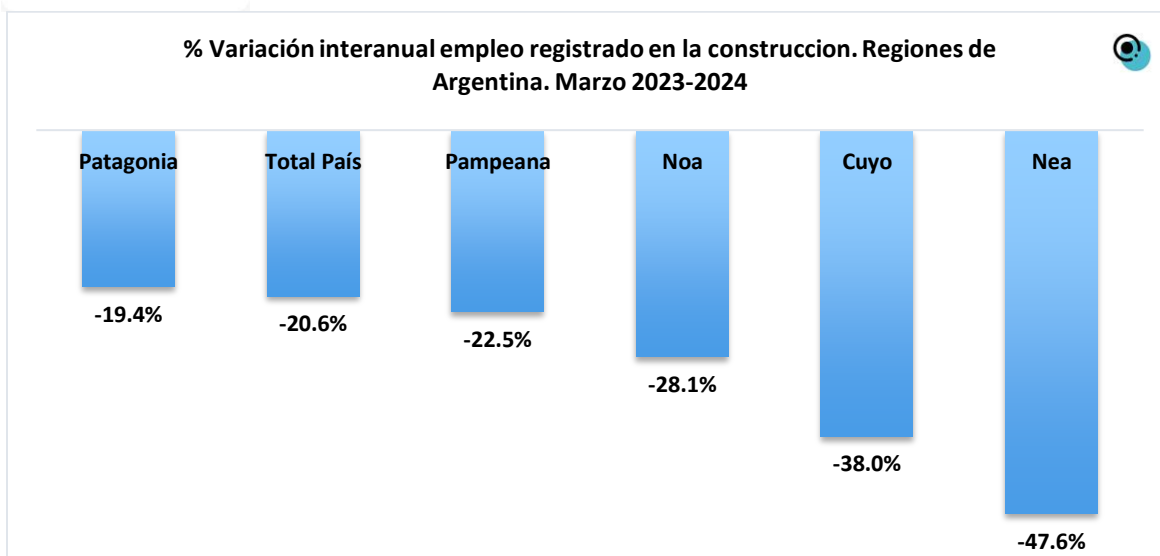


Fuente: Elaboración propia en base a datos del Observatorio de la Cadena Láctea Argentina.

### **Construcción. Empleo registrado y Empresas:**

Los puestos de trabajo registrados en la construcción en el mes de marzo de 2024, disminuyeron un -20,6% a nivel nacional con respecto al mismo mes del año anterior, significando 87.908 puestos de trabajo menos en el sector. En cuanto a la situación en la provincia de Formosa, en marzo del 2024 la caída fue del -65,5% v.i.a, lo que se traduce en 4.551 puestos de trabajo menos en el sector. De esta forma, Formosa continúa siendo una de las provincias más afectadas junto a las provincias del Chaco, La Rioja y San Luis, en el sector de la construcción debido a la recesión económica que afecta a casi todas las provincias a nivel nacional.

Continuando el análisis de los empleos registrados en el sector de la construcción, podemos observar que la totalidad de regiones del país sufrieron una caída en la variación interanual para el mes de marzo del 2024, siendo la región del NEA la más afectada con una caída del -47,6%, seguida por la región de Cuyo con una caída del -38%.



**Fuente: Elaboración propia en base a los datos del IERIC.**

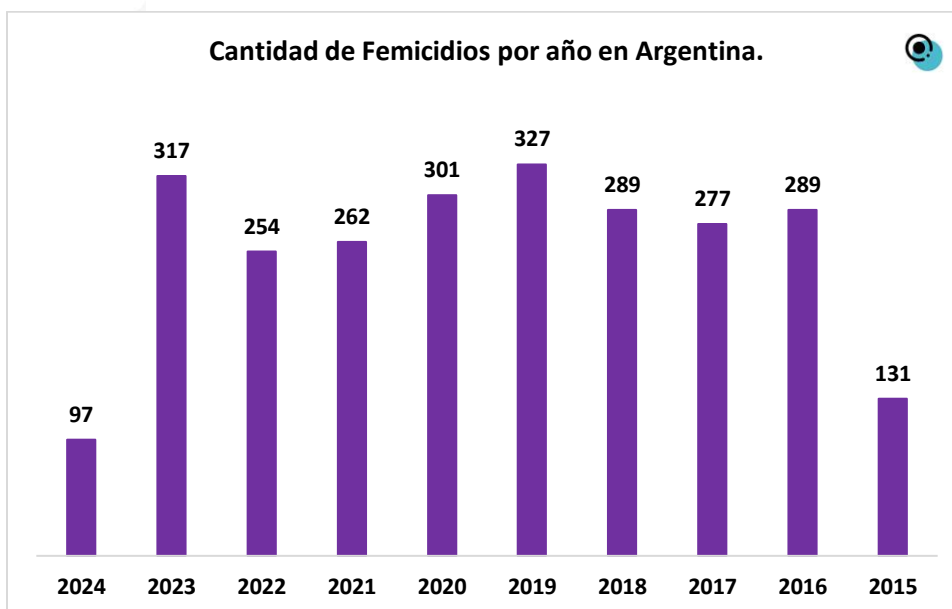
En lo que refiere a empresas en el rubro de la construcción, contemplando el tipo de actividad (Constructoras/Contratistas, Subcontratista) se observó que en el país para marzo del 2024 hubo una caída del -20,1% comparándolo con el mismo mes del año pasado. Por su parte, en la provincia de Formosa se puede observar una caída similar al promedio del país de un -20,0% en su comparación interanual, lo que se traduce en 43 empresas que desaparecieron en un año debido a la fuerte recesión económica.

### **Violencia de Género:**

El pasado 3 de junio se cumplieron 9 años de la primera marcha de Ni Una Menos, desde entonces se registraron al menos 2.544 femicidios, 1 femicidio cada 31 horas. Además, se visualiza que en el 85% de los casos el femicida pertenecía al círculo íntimo de la víctima. El 63% de los casos tuvieron lugar en la vivienda de las víctimas. Continuando con la observación de la situación, 2 de cada 10 de las víctimas de femicidio habían realizado al menos una denuncia, 1 de cada 10 víctimas tenían una medida de protección judicial.

Por otro lado, de los casos ocurridos entre el 1 de enero de 2020 y el 30 de mayo de 2024, 54 de los femicidas pertenecían a la Policía, y en otros 10 casos, eran militares. Entre el 1 de enero de 2021 y el 30 de mayo de 2024, hubo 841 intentos de femicidios. Y solo en lo que va del año 2209 niñas perdieron a sus madres como consecuencia de la violencia machista y son víctimas de la misma.

Para finalizar, se dieron 31 casos de travesticidios y transfemicidios entre el 1 de enero del 2020 y el 30 de mayo del 2024. No se puede dejar de mencionar los lesbicidios ocurridos en Barracas producto del mensaje de odio emitido desde el gobierno nacional, como así también, la noticia referida al cierre de la Subsecretaría de Protección contra la Violencia de Género.

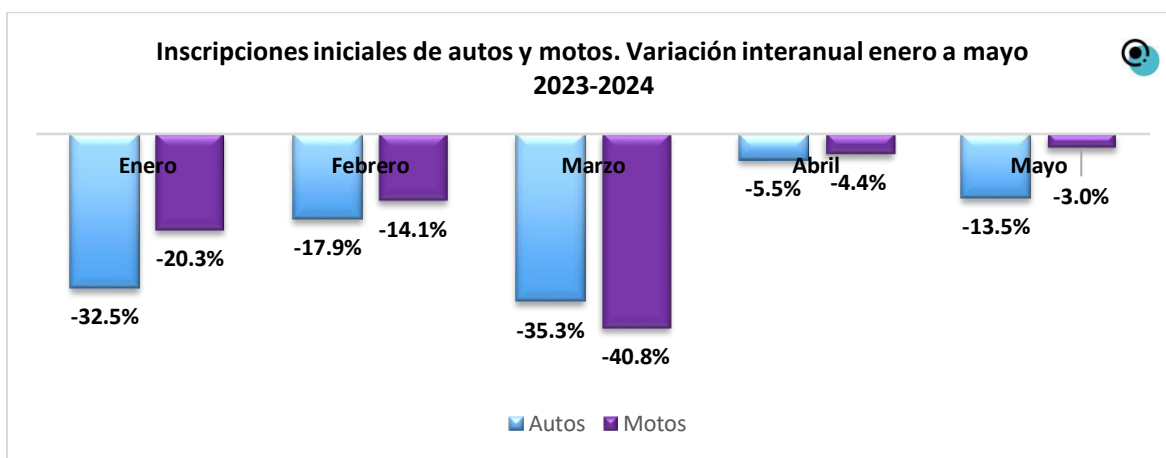


Fuente: Elaboración propia en base a datos del Observatorio de las Violencias de Género “Ahora Que Sí Nos Ven”.

### Inscripciones iniciales y transferencias de autos y motos.

En el mes de mayo del 2024, durante la gestión de Javier Milei como presidente, las inscripciones iniciales de autos se redujeron en el país. En el quinto mes del año la reducción fue de 13,5% en lo que respecta a las inscripciones iniciales de autos en su comparación interanual. Mientras que en las inscripciones iniciales de motos en mayo sufrieron una reducción del 3,0% en su comparación interanual en el país.

De esta forma en lo que va del 2024, se puede observar que, durante los primeros 5 meses del año, tanto las inscripciones iniciales de autos como las de motos, sufrieron una fuerte caída a nivel nacional en comparación con los respectivos meses del año 2023.

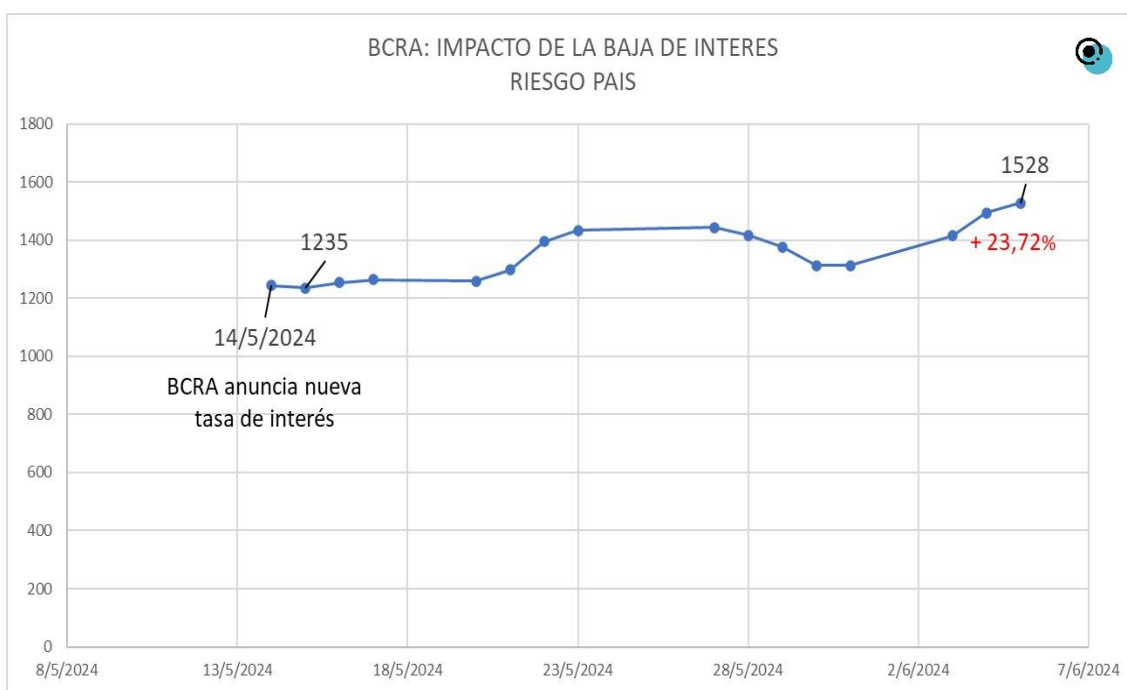


Fuente: Elaboración propia en base a los datos de la DNRPA.

## IMPACTO DE LA BAJA DE INTERES DEL BCRA EN EL RIESGO PAÍS Y EN BRECHA CAMBIARIA:

### Riesgo País:

El riesgo país es un indicador que compara rendimientos de los bonos de largo plazo de cada país, respecto al rendimiento de los bonos de Estados Unidos, considerado el activo menos riesgoso del mundo. Su función es la de precisar qué tasa de interés se debe pagar al emitir deuda al exterior, sea sector público o privado quien emita. Expresa el nivel de peligro que representa prestarle dinero a gobiernos o empresas privadas. Cuanta más alta la cifra, peor es la calificación y más alta será la tasa. Desde el comunicado del BCRA, donde notificaban la reducción de la tasa de interés a 40%, el indicador del Riesgo País ha tenido un incremento del 23,72% hasta el 05/06/24.



Fuente: Elaboración propia con datos de ámbito.com y rava.com

### Brecha Cambiaria:

Es la diferencia entre el tipo de cambio oficial, al que pueden acceder los importadores para comprar sus productos (dólar mayorista), y cualquiera de los tipos de cambio en el mercado paralelo (dólar CCL, MEP, Blue, etc). La reducción al mínimo de las brechas implicaría que los valores de los dólares de la economía puedan converger a un nivel común, siendo dicha convergencia uno de los factores claves para la flexibilización del conjunto de limitaciones a la compra de moneda extranjera a las personas y empresas en el Mercado Único y Libre de Cambios (MULC) que actualmente están vigentes (cepo).

Teniendo en cuenta la disminución de la tasa de interés del BCRA al 40% a partir del 15/05/2024, los operadores financieros empiezan a salir del carry trade, se pasan a dólares y ese aumento en la demanda de la divisa norteamericana, da lugar a que suba, y en paralelo a una baja en la oferta de dólares producto del atraso cambiario del dólar oficial. Es decir, con el incremento de la brecha cambiaria, se aleja la posibilidad de levantar el denominado “cepo cambiario” a corto plazo.

<i>Brecha Cambiaria (tipo de dólar vs TCN mayorista)</i>		
<i>Dólar paralelo</i>	<b>15/5/2024</b>	<b>5/6/2024</b>
	<b>% brecha</b>	<b>% brecha</b>
<i>CCL</i>	23,36	<b>45,19</b>
<i>MEP</i>	18,61	<b>42,8</b>
<i>Blue</i>	24,22	<b>39,12</b>

Fuente: Elaboración propia en base a los datos de ámbito.com y rava.com